

Rapport Mensuel - SU pédiatriques Bourgogne-Franche-Comté

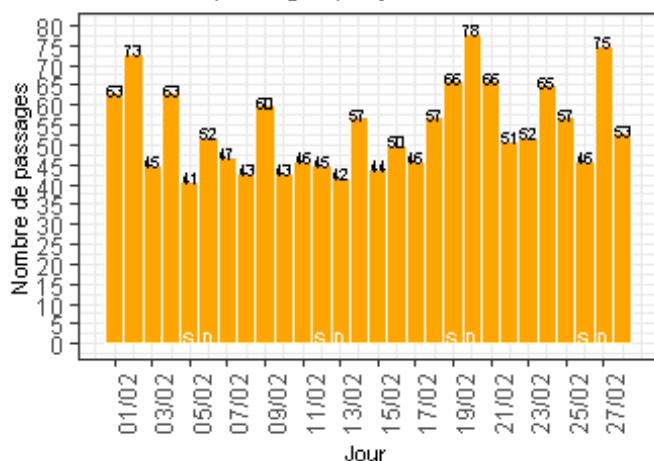
Février 2023

Sommaire

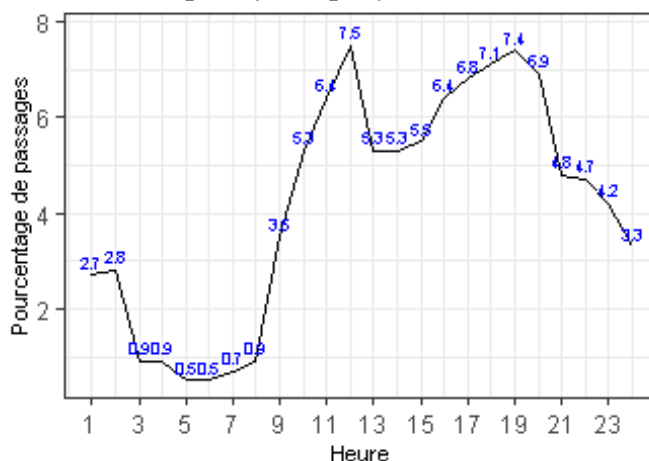
CHU de Dijon	2
CH de Chalon-sur-Saône	3
CH de Mâcon	4
CH de Sens.....	5
CH d'Auxerre	6
CH de Nevers.....	7
CHU de Besançon	8
HNFC	9
Radar d'exploitabilité.....	10



Nombre de passages par jour



Pourcentage de passages par heure d'arrivée



Nombre de passages

mois en cours	depuis le 01/01/2023
1526	1526

Age des patients

age moyen	age médian
7.4	5.9

Sexe des patients

Sexe	Nombre	%
F	730	47.8
M	796	52.2

Nombre moyen de passages par jour

Lu	Ma	Me	Je	Ve	Sa	Di
55.8	50.2	58.8	49.8	55.8	49.5	61.8

Durée de passages

durée moyenne	durée médiane
02:10	01:33

Mode de transport à l'arrivée

Transport	Nombre	%
AMBU	79	5.2
FO	3	0.2
HELI	6	0.4
PERSO	1337	88.6
SMUR	14	0.9
VSAB	70	4.6

Sortie de patients

Mode de sortie	Nombre	%
	49	3.2
6- mutation	273	17.9
7- transfert	1	0.1
8- domicile	1202	78.8
9- décès	1	0.1

Classe d'âge des patients

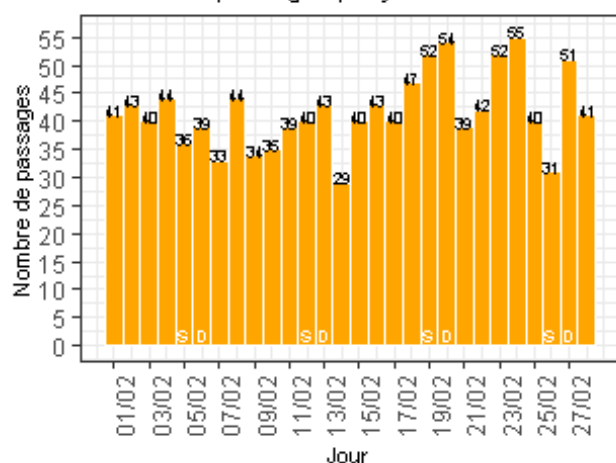
Classe d'Age	Nombre	%
1- moins de 28 jours	37	2.4
2- entre 28 jours et 1 an	199	13.0
3- entre 1 et 5 ans	455	29.8
4- entre 5 et 10 ans	299	19.6
5- entre 10 et 15 ans	294	19.3
6- entre 15 et 18 ans	236	15.5
7- entre 18 et 30 ans	3	0.2
8- entre 30 et 45 ans	1	0.1
9- entre 45 et 65 ans	2	0.1

Les 10 pathologies les plus fréquentes

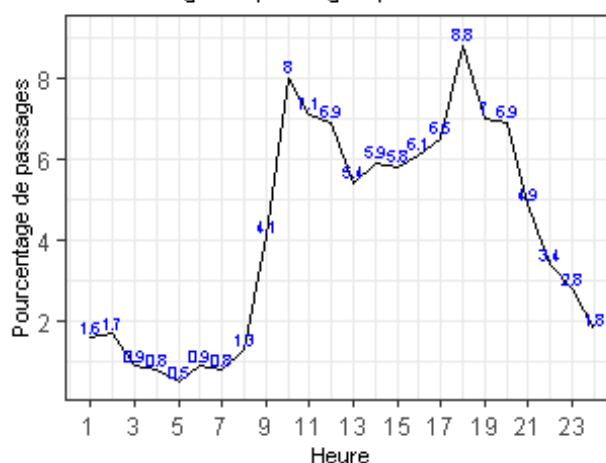
Pathologie	Nombre	%
Plaies et corps étrangers cutanéomuqueux	111	7.6
Angines, amygdalites, rhino-pharyngites, toux	90	6.2
Entorses et luxations de membre	80	5.5
Diarrhée et gastro-entérite	76	5.2
Fractures de membre	66	4.5
Traumatismes autres et sans précision	63	4.3
Contusions et lésions superf cutanéomuqueuses (hors plaies et CE)	62	4.3
Fièvre	60	4.1
Otalgie, otites et autre pathologies otologiques	40	2.7
autres pathologies et signes généraux	34	2.3

CH de Chalon-sur-Saône

Nombre de passages par jour



Pourcentage de passages par heure d'arrivée



Nombre de passages

mois en cours	depuis le 01/01/2023
1167	1167

Age des patients

age moyen	age médian
5.7	3.9

Sexe des patients

Sexe	Nombre	%
F	533	45.7
M	634	54.3

Nombre moyen de passages par jour

Lu	Ma	Me	Je	Ve	Sa	Di
35.5	41.8	43	42.5	42.5	39.8	46.8

Durée de passages

durée moyenne	durée médiane
02:01	01:38

Sortie de patients

Mode de sortie	Nombre	%
6- mutation	144	12.3
7- transfert	5	0.4
8- domicile	1018	87.2

Mode de transport à l'arrivée

Transport	Nombre	%
AMBU	18	1.6
FO	12	1.0
HELI	0	0.0
PERSO	1101	95.6
SMUR	3	0.3
VSAB	18	1.6

Classe d'âge des patients

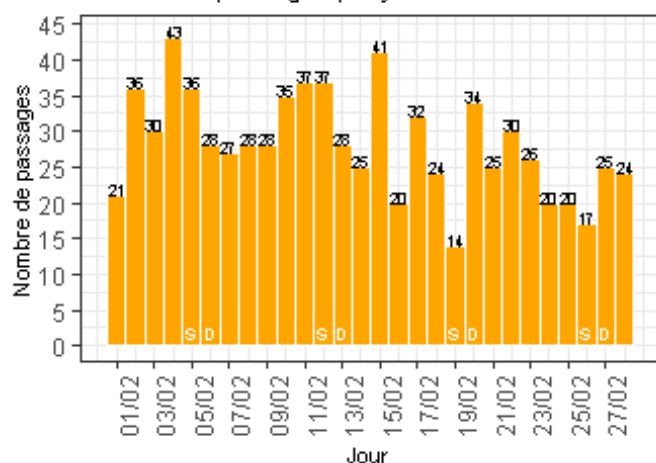
Classe d'Age	Nombre	%
1- moins de 28 jours	21	1.8
2- entre 28 jours et 1 an	219	18.8
3- entre 1 et 5 ans	417	35.7
4- entre 5 et 10 ans	258	22.1
5- entre 10 et 15 ans	144	12.3
6- entre 15 et 18 ans	104	8.9
7- entre 18 et 30 ans	3	0.3
8- entre 30 et 45 ans	1	0.1

Les 10 pathologies les plus fréquentes

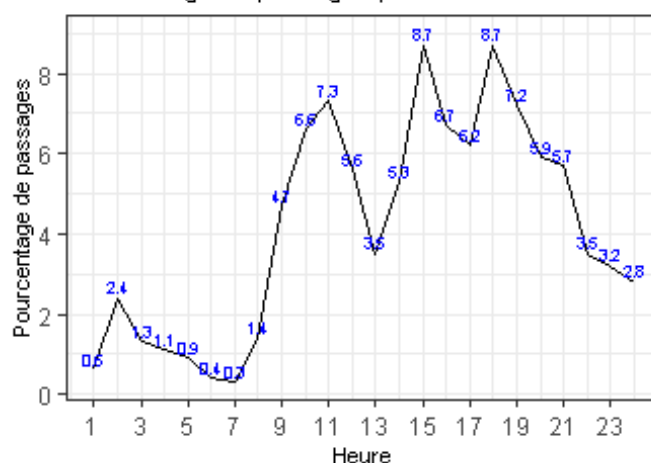
Pathologie	Nombre	%
Angines, amygdalites, rhino-pharyngites, toux	184	15.8
Otalgie, otites et autre pathologies otologiques	125	10.7
Diarrhée et gastro-entérite	93	8.0
autre recours	65	5.6
Grippe	64	5.5
Douleur abdominale sans précision	47	4.0
Traumatismes crâniens	36	3.1
Soins de contrôle, surveillances et entretien	34	2.9
Constipation et autre trouble fonctionnel intestinal	32	2.7
Demande de certificats, de dépistage, de conseils	32	2.7

CH de Mâcon

Nombre de passages par jour



Pourcentage de passages par heure d'arrivée



Nombre de passages

mois en cours	depuis le 01/01/2023
791	791

Age des patients

age moyen	age médian
5.8	4.1

Sexe des patients

Sexe	Nombre	%
F	390	49.3
M	401	50.7

Nombre moyen de passages par jour

Lu	Ma	Me	Je	Ve	Sa	Di
25.2	30	27.5	29.2	31	26	28.8

Durée de passages

durée moyenne	durée médiane
02:20	01:49

Sortie de patients

Mode de sortie	Nombre	%
	2	0.3
6- mutation	96	12.1
7- transfert	2	0.3
8- domicile	691	87.4

Mode de transport à l'arrivée

Transport	Nombre	%
AMBU	11	1.6
FO	4	0.6
HELI	0	0.0
PERSO	654	94.9
SMUR	3	0.4
VSAB	17	2.5

Classe d'âge des patients

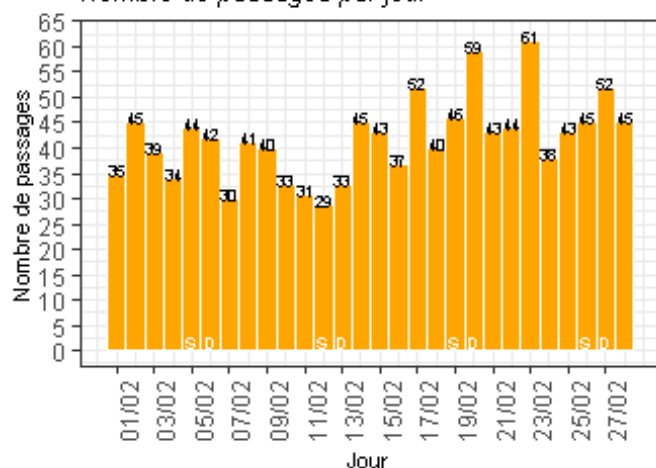
Classe d'Age	Nombre	%
1- moins de 28 jours	19	2.4
2- entre 28 jours et 1 an	109	13.8
3- entre 1 et 5 ans	301	38.1
4- entre 5 et 10 ans	188	23.8
5- entre 10 et 15 ans	107	13.5
6- entre 15 et 18 ans	67	8.5

Les 10 pathologies les plus fréquentes

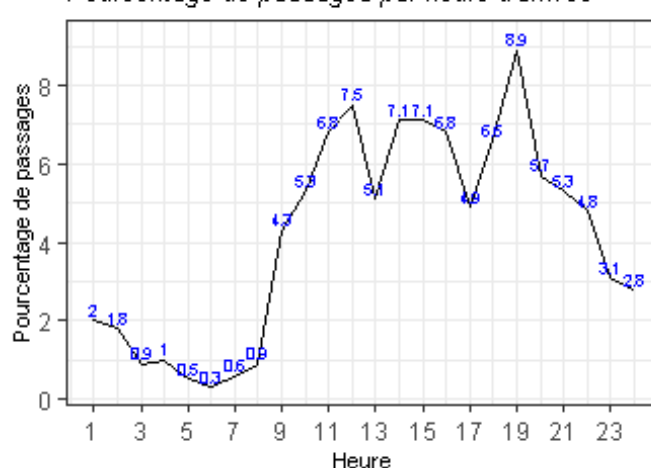
Pathologie	Nombre	%
Angines, amygdalites, rhino-pharyngites, toux	89	12.9
Diarrhée et gastro-entérite	44	6.4
Otalgie, otites et autre pathologies otologiques	44	6.4
Douleur abdominale sans précision	42	6.1
Grippe	38	5.5
Fièvre	36	5.2
Traumatismes crâniens	31	4.5
autres infectiologie générale et sans précision	28	4.1
Asthme	19	2.8
Contusions et lésions superf. cutanéomuqueuses (brûlures et CF)	19	2.8

CH de Sens

Nombre de passages par jour



Pourcentage de passages par heure d'arrivée



Nombre de passages

mois en cours	depuis le 01/01/2023
1169	1169

Age des patients

age moyen	age médian
6.9	5.4

Sexe des patients

Sexe	Nombre	%
F	559	47.8
M	610	52.2

Nombre moyen de passages par jour

Lu	Ma	Me	Je	Ve	Sa	Di
40.8	40.8	45.8	40.5	37	41	46.5

Durée de passages

durée moyenne	durée médiane
01:58	01:27

Sortie de patients

Mode de sortie	Nombre	%
	23	2.0
6- mutation	89	7.6
8- domicile	1057	90.4

Mode de transport à l'arrivée

Transport	Nombre	%
AMBU	2	0.2
FO	0	0.0
HELI	0	0.0
PERSO	1160	99.3
SMUR	1	0.1
VSAB	5	0.4

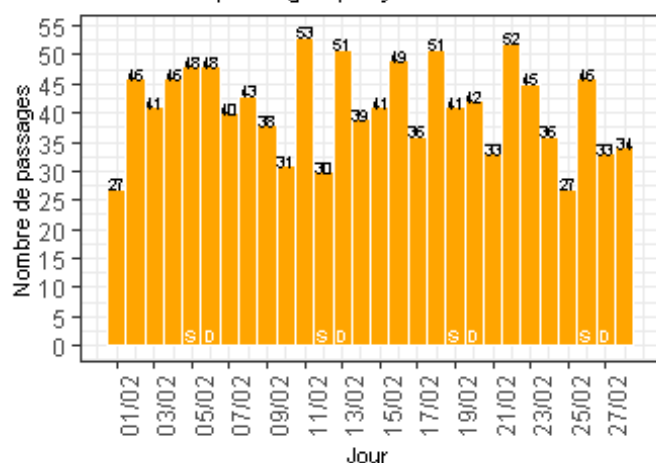
Classe d'âge des patients

Classe d'Age	Nombre	%
1- moins de 28 jours	24	2.1
2- entre 28 jours et 1 an	146	12.5
3- entre 1 et 5 ans	386	33.0
4- entre 5 et 10 ans	265	22.7
5- entre 10 et 15 ans	195	16.7
6- entre 15 et 18 ans	150	12.8
7- entre 18 et 30 ans	1	0.1
8- entre 30 et 45 ans	2	0.2

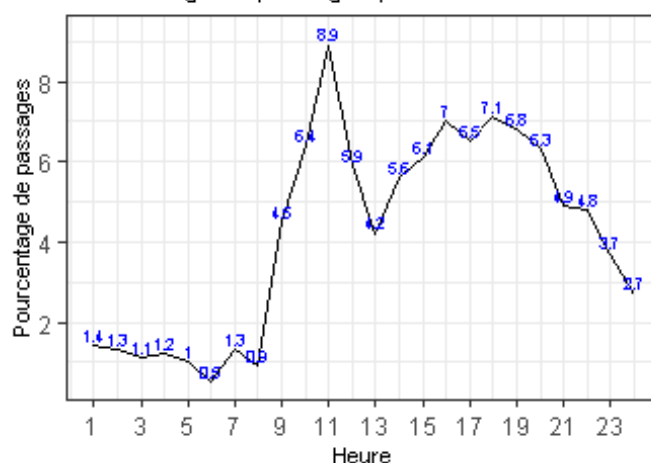
Les 10 pathologies les plus fréquentes

Pathologie	Nombre	%
Angines, amygdalites, rhino-pharyngites, toux	205	17.6
Contusions et lésions superf cutanéomuqueuses (hors plaies et CE)	98	8.4
Otalgie, otites et autres pathologies otologiques	75	6.4
Diarrhée et gastro-entérite	65	5.6
Entorses et luxations de membre	58	5.0
Douleur abdominale sans précision	44	3.8
Nausées, vomissements	37	3.2
Réorientations, fugues, refus de soins	36	3.1
Plaies et corps étrangers cutanéomuqueux	33	2.8
Asthme	30	2.6

Nombre de passages par jour



Pourcentage de passages par heure d'arrivée



Nombre de passages

mois en cours	depuis le 01/01/2023
1147	1147

Age des patients

age moyen	age médian
5.7	4

Sexe des patients

Sexe	Nombre	%
F	551	48
M	596	52

Nombre moyen de passages par jour

Lu	Ma	Me	Je	Ve	Sa	Di
36.5	40.8	44.5	36	44.2	41.2	43.5

Durée de passages

durée moyenne	durée médiane
01:29	01:08

Sortie de patients

Mode de sortie	Nombre	%
6- mutation	102	8.9
7- transfert	2	0.2
8- domicile	1043	90.9

Mode de transport à l'arrivée

Transport	Nombre	%
AMBU	9	0.8
FO	5	0.4
HELI	0	0.0
PERSO	1116	97.3
SMUR	1	0.1
VSAB	16	1.4

Classe d'âge des patients

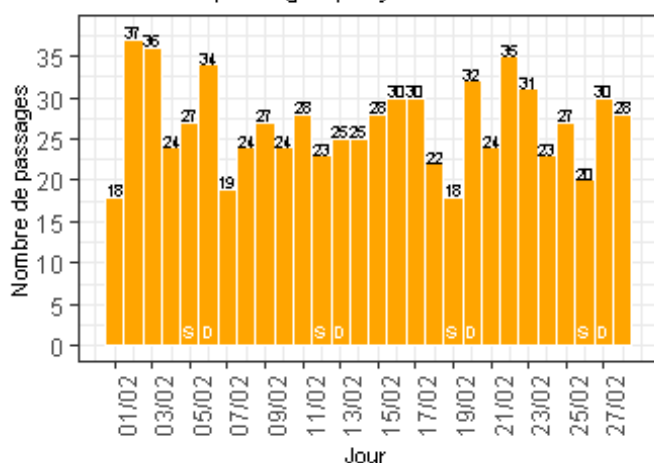
Classe d'Age	Nombre	%
1- moins de 28 jours	11	1.0
2- entre 28 jours et 1 an	187	16.3
3- entre 1 et 5 ans	458	39.9
4- entre 5 et 10 ans	246	21.4
5- entre 10 et 15 ans	146	12.7
6- entre 15 et 18 ans	99	8.6

Les 10 pathologies les plus fréquentes

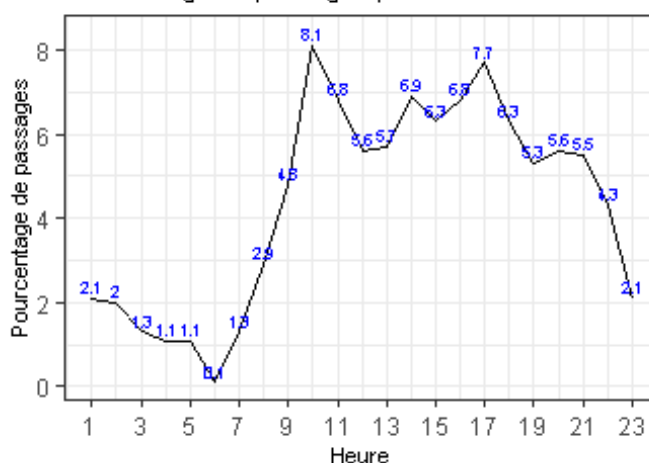
Pathologie	Nombre	%
Angines, amygdalites, rhino-pharyngites, toux	313	27.3
Otalgie, otites et autre pathologies otologiques	162	14.1
Diarrhée et gastro-entérite	67	5.8
Constipation et autre trouble fonctionnel intestinal	51	4.4
autres infectiologie générale et sans précision	34	3.0
Traumatismes crâniens	33	2.9
Douleur abdominale sans précision	30	2.6
Asthme	25	2.2
Bronchite aiguë et bronchiolite	24	2.1
Fièvre	24	2.1

CH de Nevers

Nombre de passages par jour



Pourcentage de passages par heure d'arrivée



Nombre de passages

mois en cours	depuis le 01/01/2023
749	749

Age des patients

age moyen	age médian
5.3	4.3

Sexe des patients

Sexe	Nombre	%
F	376	50.2
M	373	49.8

Nombre moyen de passages par jour

Lu	Ma	Me	Je	Ve	Sa	Di
24	26.2	31.2	28.2	25.2	22	30.2

Durée de passages

durée moyenne	durée médiane
03:48	02:49

Sortie de patients

Mode de sortie	Nombre	%
	1	0.1
6- mutation	82	10.9
8- domicile	666	88.9

Mode de transport à l'arrivée

Transport	Nombre	%
AMBU	1	0.1
FO	0	0.0
HELI	0	0.0
PERSO	745	99.5
SMUR	0	0.0
VSAB	3	0.4

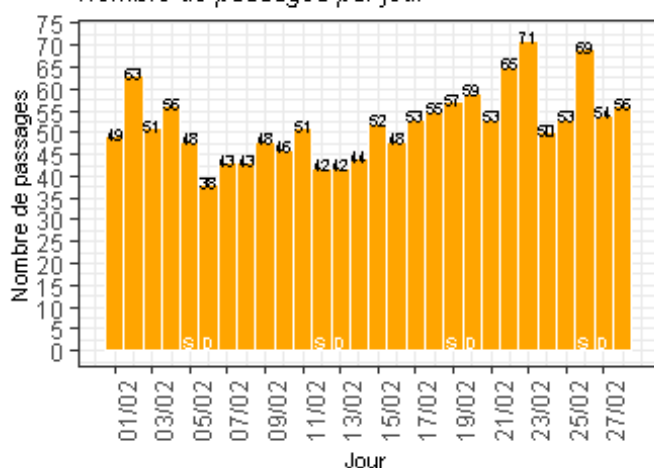
Classe d'âge des patients

Classe d'Age	Nombre	%
1- moins de 28 jours	15	2.0
2- entre 28 jours et 1 an	117	15.6
3- entre 1 et 5 ans	300	40.1
4- entre 5 et 10 ans	185	24.7
5- entre 10 et 15 ans	93	12.4
6- entre 15 et 18 ans	39	5.2

Les 10 pathologies les plus fréquentes

Pathologie	Nombre	%
Angines, amygdalites, rhino-pharyngites, toux	211	28.4
Otalgie, otites et autre pathologies otologiques	68	9.2
Constipation et autre trouble fonctionnel intestinal	34	4.6
Douleur abdominale sans précision	32	4.3
Diarrhée et gastro-entérite	24	3.2
Bronchite aiguë et bronchiolite	23	3.1
Asthme	22	3.0
Agitation, trouble de personnalité et du comportement	18	2.4
Contusions et lésions superf cutanéomuqueuses (hors plaies et CE)	17	2.3

Nombre de passages par jour



Pourcentage de passages par heure d'arrivée



Nombre de passages

mois en cours	depuis le 01/01/2023
1459	1459

Age des patients

age moyen	age médian
6.9	6

Sexe des patients

Sexe	Nombre	%
F	651	44.6
M	808	55.4

Nombre moyen de passages par jour

Lu	Ma	Me	Je	Ve	Sa	Di
49	52.2	57.5	50	53.8	54	48.2

Durée de passages

durée moyenne	durée médiane
05:09	03:26

Sortie de patients

Mode de sortie	Nombre	%
6- mutation	171	11.7
8- domicile	1288	88.3

Mode de transport à l'arrivée

Transport	Nombre	%
AMBU	67	4.6
FO	0	0.0
HELI	5	0.3
PERSO	1320	90.6
SMUR	4	0.3
VSAB	61	4.2

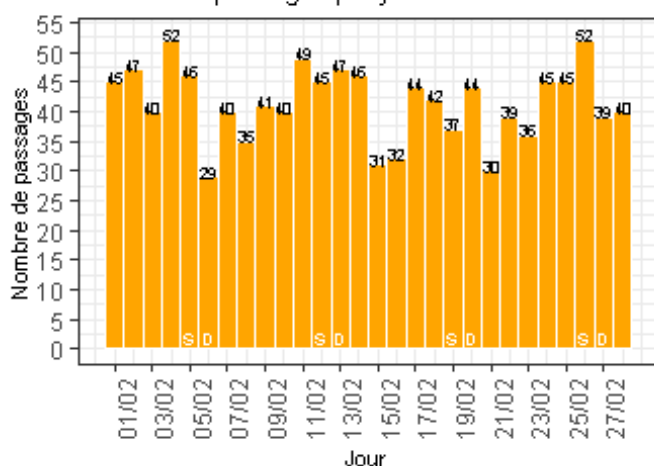
Classe d'âge des patients

Classe d'Age	Nombre	%
1- moins de 28 jours	14	1.0
2- entre 28 jours et 1 an	173	11.9
3- entre 1 et 5 ans	472	32.4
4- entre 5 et 10 ans	341	23.4
5- entre 10 et 15 ans	363	24.9
6- entre 15 et 18 ans	96	6.6

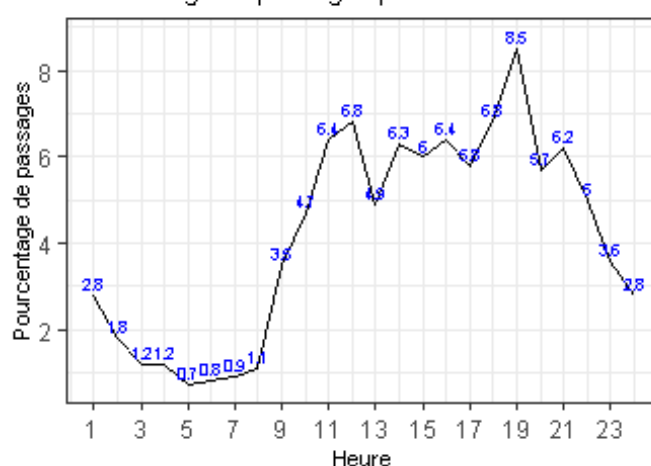
Les 10 pathologies les plus fréquentes

Pathologie	Nombre	%
Contusions et lésions superf cutanéomuqueuses (hors plaies et CE)	210	14.5
Douleur abdominale sans précision	110	7.6
Plaies et corps étrangers cutanéomuqueux	90	6.2
Diarrhée et gastroentérite	81	5.6
Fractures de membre	81	5.6
Angines, amygdalites, rhinopharyngites, toux	76	5.2
Nausées, vomissements	57	3.9
Fièvre	54	3.7
Traumatismes crâniens	53	3.7
Otalgie, otites et autres pathologies otologiques	41	2.8

Nombre de passages par jour



Pourcentage de passages par heure d'arrivée



Nombre de passages

mois en cours	depuis le 01/01/2023
1158	1158

Age des patients

age moyen	age médian
5.6	4.6

Sexe des patients

Sexe	Nombre	%
F	515	44.5
M	643	55.5

Nombre moyen de passages par jour

Lu	Ma	Me	Je	Ve	Sa	Di
39	37.5	39	42.2	47	45	39.8

Durée de passages

durée moyenne	durée médiane
18:32	15:45

Sortie de patients

Mode de sortie	Nombre	%
6- mutation	117	10.1
7- transfert	6	0.5
8- domicile	1035	89.4

Mode de transport à l'arrivée

Transport	Nombre	%
AMBU	12	1.0
FO	13	1.1
HELI	0	0.0
PERSO	1120	96.7
SMUR	3	0.3
VSAB	10	0.9

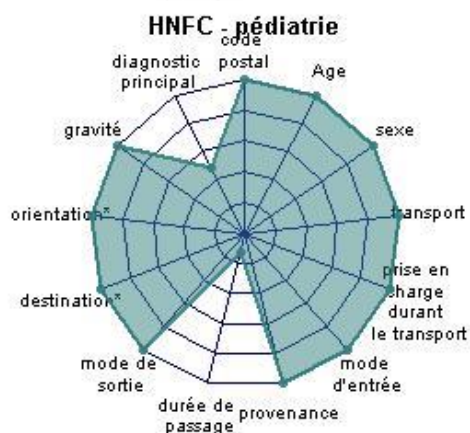
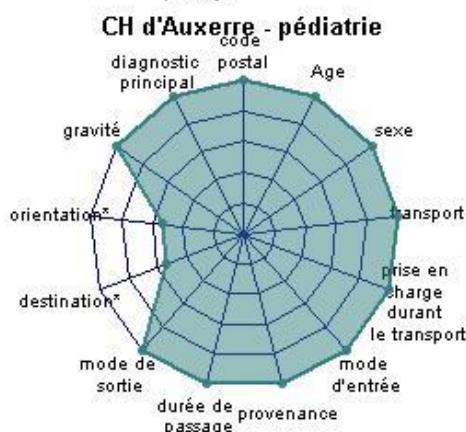


Classe d'âge des patients

Classe d'Age	Nombre	%
1- moins de 28 jours	18	1.6
2- entre 28 jours et 1 an	166	14.3
3- entre 1 et 5 ans	435	37.6
4- entre 5 et 10 ans	330	28.5
5- entre 10 et 15 ans	160	13.8
6- entre 15 et 18 ans	43	3.7
7- entre 18 et 30 ans	4	0.3
8- entre 30 et 45 ans	1	0.1
9- entre 45 et 65 ans	1	0.1

Les 10 pathologies les plus fréquentes

Pathologie	Nombre	%
Angines, amygdalites, rhino-pharyngites, toux	73	13.1
Douleur abdominale sans précision	43	7.7
Fièvre	42	7.6
Nausées, vomissements	40	7.2
Otalgie, otites et autre pathologies otologiques	36	6.5
Diarrhée et gastro-entérite	30	5.4
Grippe	20	3.6
Bronchite aiguë et bronchiolite	15	2.7
Epilepsie et convulsions	15	2.7
Asthme	12	2.2

Radar d'exploitabilité



L'exploitabilité des indicateurs "Orientation" et "Destination" n'est calculée que pour les patients hospitalisés