

Rapport Mensuel - SU pédiatriques Bourgogne-Franche-Comté

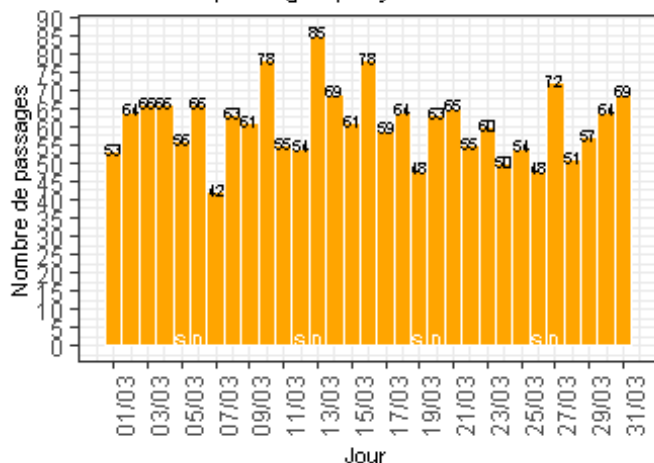
Mars 2023

Sommaire

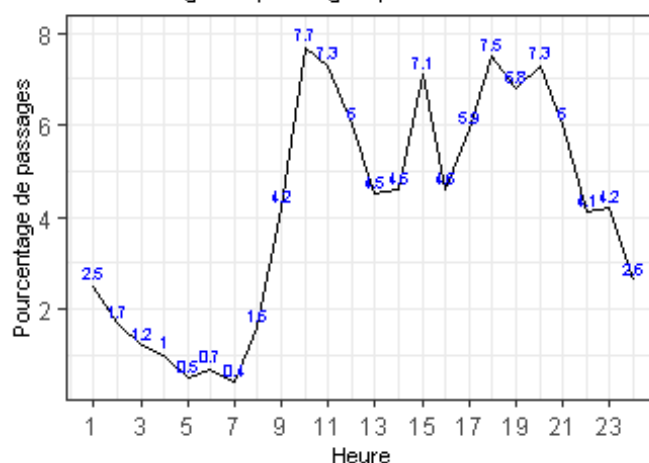
CHU de Dijon.....	2
CH de Chalon-sur-Saône	3
CH de Mâcon	4
CH de Sens	5
CH d'Auxerre.....	6
CH de Nevers	7
CHU de Besançon	8
HNFC	9
Radar d'exploitabilité	10



Nombre de passages par jour



Pourcentage de passages par heure d'arrivée



Nombre de passages

mois en cours	depuis le 01/01/2023
1896	1896

Age des patients

age moyen	age médian
7.9	7.3

Sexe des patients

Sexe	Nombre	%
F	832	43.9
M	1064	56.1

Nombre moyen de passages par jour

Lu	Ma	Me	Je	Ve	Sa	Di
56.8	57.8	65.4	64.4	59.8	51.5	71.5

Durée de passages

durée moyenne	durée médiane
02:22	01:39

Mode de transport à l'arrivée

Transport	Nombre	%
AMBU	107	5.7
FO	6	0.3
HELI	2	0.1
PERSO	1647	88.0
SMUR	21	1.1
VSAB	88	4.7

Sortie de patients

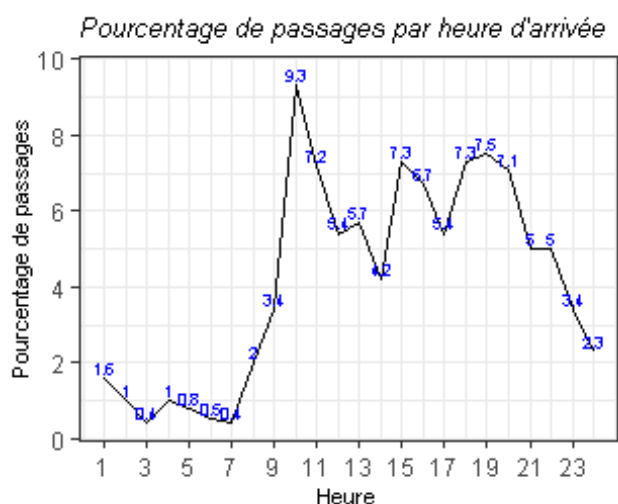
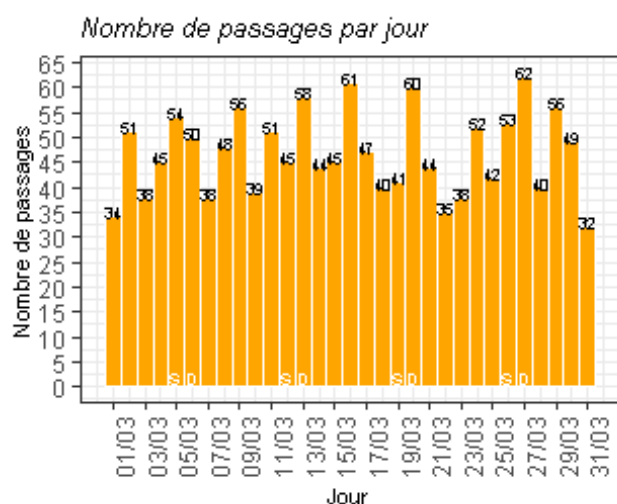
Mode de sortie	Nombre	%
	89	4.7
6- mutation	312	16.5
8- domicile	1495	78.9

Classe d'âge des patients

Classe d'Age	Nombre	%
1- moins de 28 jours	32	1.7
2- entre 28 jours et 1 an	232	12.2
3- entre 1 et 5 ans	512	27.0
4- entre 5 et 10 ans	379	20.0
5- entre 10 et 15 ans	420	22.2
6- entre 15 et 18 ans	313	16.5
7- entre 18 et 30 ans	5	0.3
8- entre 30 et 45 ans	3	0.2

Les 10 pathologies les plus fréquentes

Pathologie	Nombre	%
Plaies et corps étrangers cutané-muqueux	126	7.1
Fièvre	101	5.7
Contusions et lésions superf cutané-muqueuses (hors plaies et CE)	99	5.5
Diarrhée et gastro-entérite	96	5.4
Fractures de membre	94	5.3
Entorses et luxations de membre	93	5.2
Angines, amygdalites, rhino-pharyngites, toux	92	5.1
Traumatismes autres et sans précision	57	3.2
Douleur abdominale sans précision	54	3.0
autres pathologies et signes généraux	52	2.9

*Nombre de passages*

mois en cours	depuis le 01/01/2023
1448	1448

Age des patients

age moyen	age médian
6	4.2

Sexe des patients

Sexe	Nombre	%
F	677	46.8
M	771	53.2

Nombre moyen de passages par jour

Lu	Ma	Me	Je	Ve	Sa	Di
41.5	43.6	51	41.6	44.5	48.2	57.5

Durée de passages

durée moyenne	durée médiane
02:06	01:40

Sortie de patients

Mode de sortie	Nombre	%
6- mutation	168	11.6
7- transfert	7	0.5
8- domicile	1273	87.9

Mode de transport à l'arrivée

Transport	Nombre	%
AMBU	38	2.7
FO	5	0.3
HELI	0	0.0
PERSO	1356	94.6
SMUR	4	0.3
VSAB	30	2.1

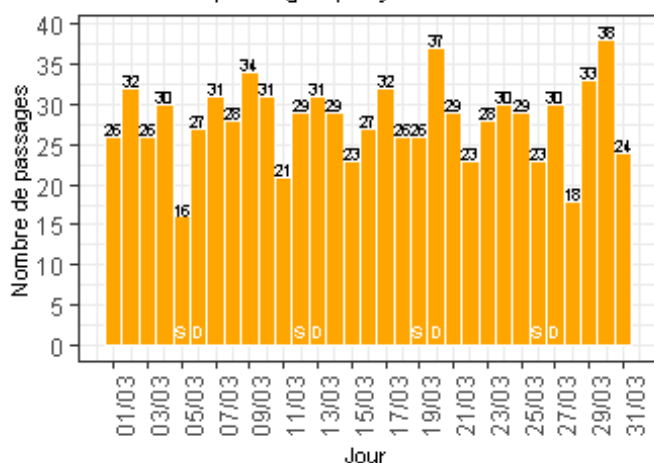
Classe d'âge des patients

Classe d'Age	Nombre	%
1- moins de 28 jours	27	1.9
2- entre 28 jours et 1 an	248	17.1
3- entre 1 et 5 ans	521	36.0
4- entre 5 et 10 ans	301	20.8
5- entre 10 et 15 ans	221	15.3
6- entre 15 et 18 ans	126	8.7
7- entre 18 et 30 ans	4	0.3

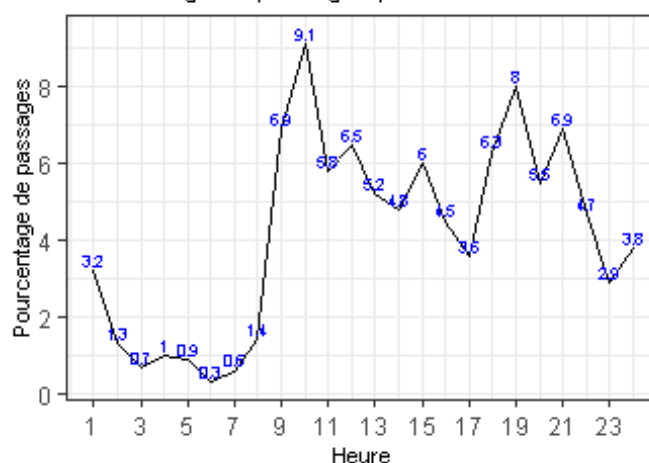
Les 10 pathologies les plus fréquentes

Pathologie	Nombre	%
Angines, amygdalites, rhino-pharyngites, toux	208	14.4
Diarrhée et gastro-entérite	142	9.8
Otalgie, otites et autre pathologies otologiques	109	7.5
Grippe	106	7.3
autre recours	70	4.8
Traumatismes crâniens	65	4.5
Douleur abdominale sans précision	63	4.4
Dépression et troubles de l'humeur	41	2.8
Constipation et autre trouble fonctionnel intestinal	37	2.6
Demande de certificats, de dépistage, de conseils	32	2.2

Nombre de passages par jour



Pourcentage de passages par heure d'arrivée



Nombre de passages

mois en cours	depuis le 01/01/2023
867	867

Age des patients

age moyen	age médian
6.6	5

Sexe des patients

Sexe	Nombre	%
F	408	47.1
M	459	52.9

Nombre moyen de passages par jour

Lu	Ma	Me	Je	Ve	Sa	Di
26.8	26.6	31.8	28.6	26.5	23.5	31.2

Durée de passages

durée moyenne	durée médiane
02:35	01:55

Sortie de patients

Mode de sortie	Nombre	%
	4	0.5
6- mutation	123	14.2
7- transfert	3	0.3
8- domicile	737	85.0

Mode de transport à l'arrivée

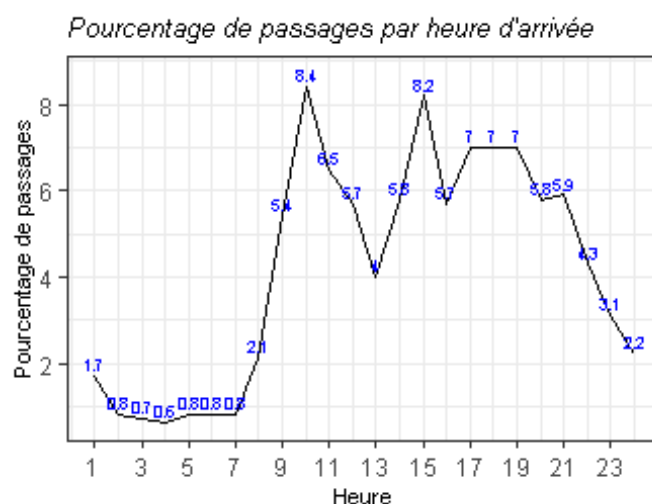
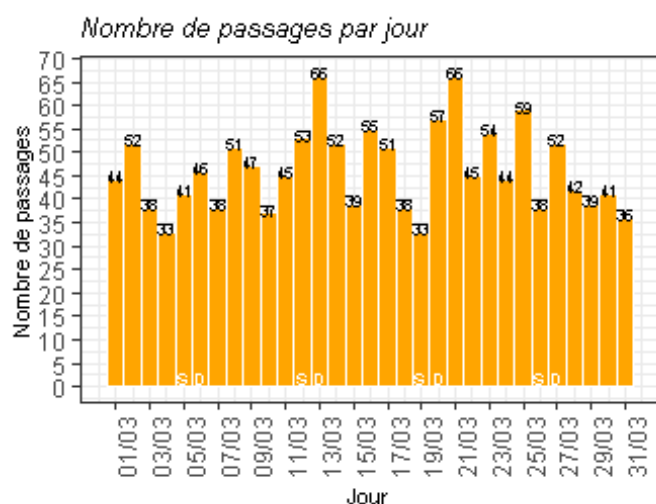
Transport	Nombre	%
AMBU	14	1.8
FO	1	0.1
HELI	0	0.0
PERSO	740	95.2
SMUR	2	0.3
VSAB	20	2.6

Les 10 pathologies les plus fréquentes

Pathologie	Nombre	%
Angines, amygdalites, rhino-pharyngites, toux	78	10.0
Douleur abdominale sans précision	67	8.6
Otalgie, otites et autre pathologies otologiques	54	6.9
Diarrhée et gastro-entérite	42	5.4
Fièvre	32	4.1
Traumatismes crâniens	31	4.0
autres infectiologie générale et sans précision	30	3.8
Recours lié à l'organisation de la continuité des soins	28	3.6
Nausées, vomissements	25	3.2
Aspirations	22	2.6

Classe d'âge des patients

Classe d'Age	Nombre	%
1- moins de 28 jours	13	1.5
2- entre 28 jours et 1 an	120	13.8
3- entre 1 et 5 ans	298	34.4
4- entre 5 et 10 ans	198	22.8
5- entre 10 et 15 ans	132	15.2
6- entre 15 et 18 ans	106	12.2

*Nombre de passages*

mois en cours	depuis le 01/01/2023
1432	1432

Age des patients

age moyen	age médian
6.9	5.7

Sexe des patients

Sexe	Nombre	%
F	692	48.3
M	740	51.7

Nombre moyen de passages par jour

Lu	Ma	Me	Je	Ve	Sa	Di
49.5	43.6	49.8	41.2	43.8	41.2	55.2

Durée de passages

durée moyenne	durée médiane
02:18	01:51

Sortie de patients

Mode de sortie	Nombre	%
	20	1.4
6- mutation	91	6.4
8- domicile	1321	92.2

Mode de transport à l'arrivée

Transport	Nombre	%
AMBU	8	0.6
FO	0	0.0
HELI	0	0.0
PERSO	1410	98.6
SMUR	5	0.3
VSAB	7	0.5

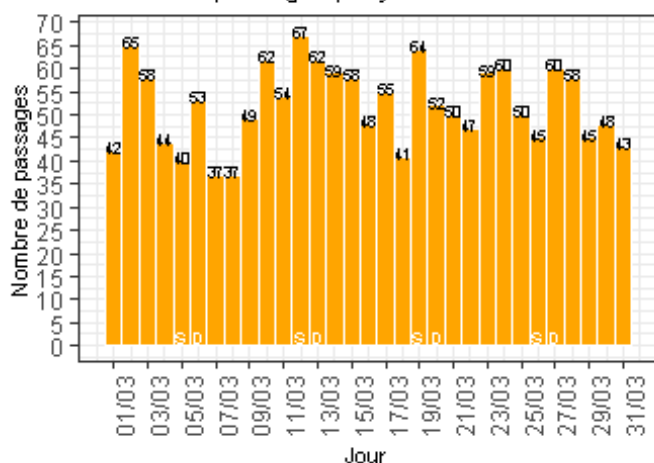
Classe d'âge des patients

Classe d'Age	Nombre	%
1- moins de 28 jours	23	1.6
2- entre 28 jours et 1 an	163	11.4
3- entre 1 et 5 ans	467	32.6
4- entre 5 et 10 ans	348	24.3
5- entre 10 et 15 ans	285	19.9
6- entre 15 et 18 ans	145	10.1
7- entre 18 et 30 ans	1	0.1

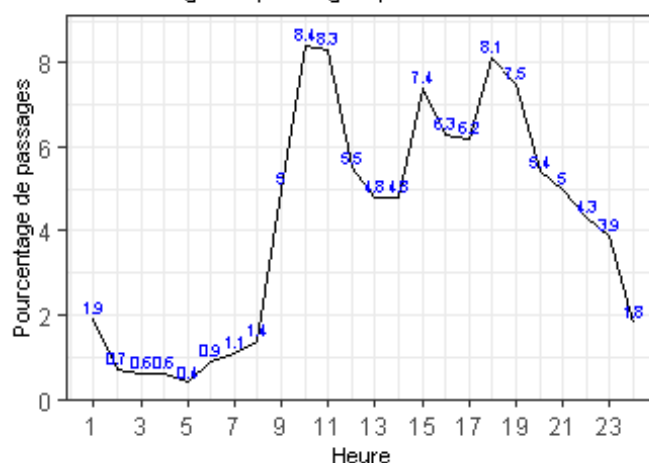
Les 10 pathologies les plus fréquentes

Pathologie	Nombre	%
Angines, amygdalites, rhino-pharyngites, toux	220	15.4
Contusions et lésions superf cutanéomuqueuses (hors plaies et CE)	122	8.5
Otalgie, otites et autres pathologies otologiques	95	6.7
Entorses et luxations de membre	63	4.4
Douleur abdominale sans précision	60	4.2
Diarrhée et gastro-entérite	49	3.4
Nausées, vomissements	49	3.4
Fractures de membre	43	3.0
Plaies et corps étrangers cutanéomuqueux	43	3.0
Fièvre	38	2.7

Nombre de passages par jour



Pourcentage de passages par heure d'arrivée



Nombre de passages

mois en cours	depuis le 01/01/2023
1612	1612

Age des patients

age moyen	age médian
5.9	4.5

Sexe des patients

Sexe	Nombre	%
F	764	47.4
M	848	52.6

Nombre moyen de passages par jour

Lu	Ma	Me	Je	Ve	Sa	Di
51	45.8	53.8	55.6	47.2	54	56.8

Durée de passages

durée moyenne	durée médiane
01:25	01:05

Sortie de patients

Mode de sortie	Nombre	%
6- mutation	120	7.4
7- transfert	6	0.4
8- domicile	1485	92.1
9- décès	1	0.1

Mode de transport à l'arrivée

Transport	Nombre	%
AMBU	6	0.4
FO	5	0.3
HELI	0	0.0
PERSO	1581	98.1
SMUR	3	0.2
VSAB	16	1.0

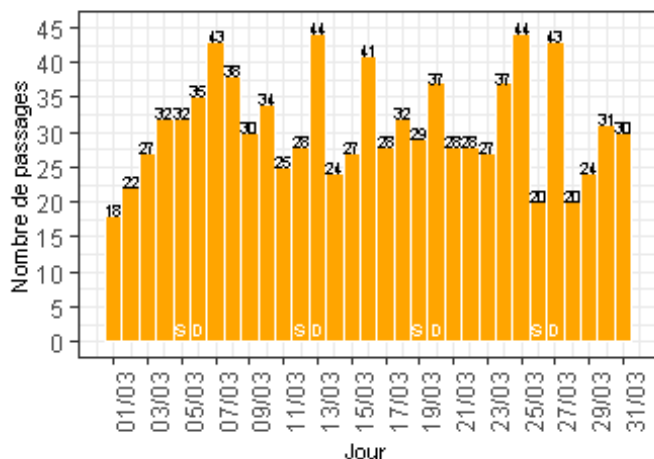
Classe d'âge des patients

Classe d'Age	Nombre	%
1- moins de 28 jours	22	1.4
2- entre 28 jours et 1 an	221	13.7
3- entre 1 et 5 ans	620	38.5
4- entre 5 et 10 ans	391	24.3
5- entre 10 et 15 ans	231	14.3
6- entre 15 et 18 ans	127	7.9

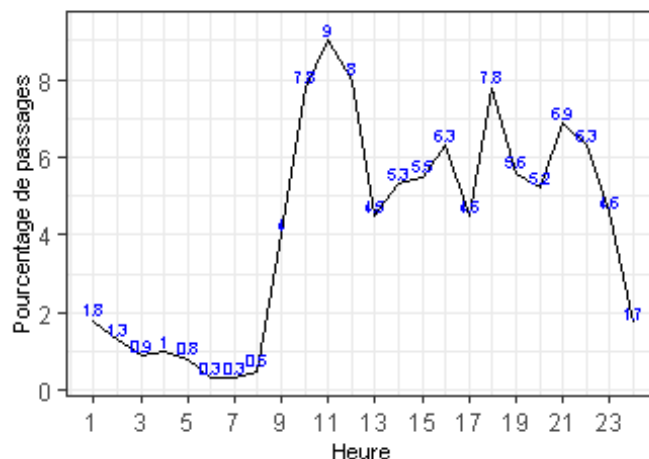
Les 10 pathologies les plus fréquentes

Pathologie	Nombre	%
Angines, amygdalites, rhino-pharyngites, toux	427	26.5
Otalgie, otites et autre pathologies otologiques	231	14.3
Diarrhée et gastro-entérite	109	6.8
Constipation et autre trouble fonctionnel intestinal	65	4.0
autres infectiologie générale et sans précision	52	3.2
Douleur abdominale sans précision	51	3.2
Viroses cutanéomuqueuses	42	2.6
Traumatismes crâniens	36	2.2
Douleur oculaire, conjonctivites, autre ophtalmo	35	2.2
Fièvre	33	2.0

Nombre de passages par jour



Pourcentage de passages par heure d'arrivée



Nombre de passages

mois en cours	depuis le 01/01/2023
958	958

Age des patients

age moyen	age médian
5.8	4.7

Sexe des patients

Sexe	Nombre	%
F	490	51.1
M	468	48.9

Nombre moyen de passages par jour

Lu	Ma	Me	Je	Ve	Sa	Di
28.8	27	30.2	31.2	33.2	27.2	39.8

Durée de passages

durée moyenne	durée médiane
04:07	02:44

Sortie de patients

Mode de sortie	Nombre	%
	2	0.2
6- mutation	99	10.3
8- domicile	857	89.5

Mode de transport à l'arrivée

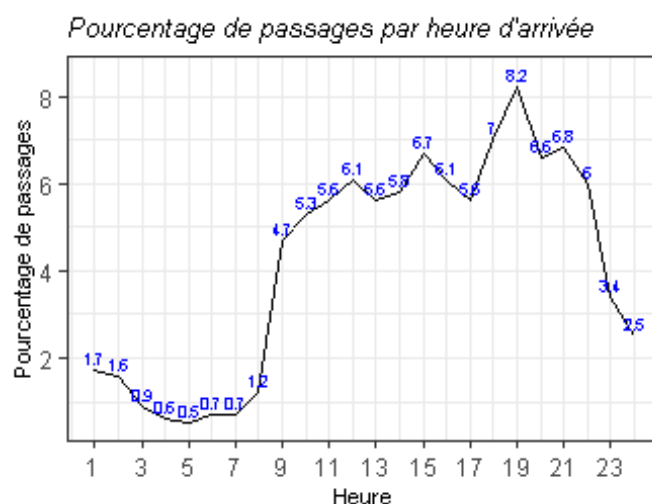
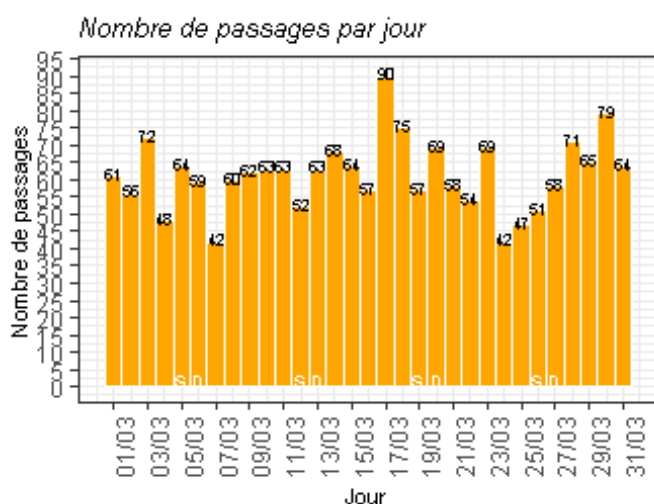
Transport	Nombre	%
AMBU	0	0.0
FO	0	0.0
HELI	2	0.2
PERSO	953	99.5
SMUR	0	0.0
VSAB	3	0.3

Classe d'âge des patients

Classe d'Age	Nombre	%
1- moins de 28 jours	18	1.9
2- entre 28 jours et 1 an	132	13.8
3- entre 1 et 5 ans	348	36.3
4- entre 5 et 10 ans	251	26.2
5- entre 10 et 15 ans	180	18.8
6- entre 15 et 18 ans	29	3.0

Les 10 pathologies les plus fréquentes

Pathologie	Nombre	%
Angines, amygdalites, rhino-pharyngites, toux	270	28.5
Otalgie, otites et autre pathologies otologiques	71	7.5
Constipation et autre trouble fonctionnel intestinal	54	5.7
Diarrhée et gastro-entérite	42	4.4
Douleur abdominale sans précision	35	3.7
Asthme	29	3.1
Erythème et autres éruptions	29	3.1
Fièvre	25	2.6
Demande de certificats, de dépistage, de conseils	23	2.4
Nausées, vomissements	23	2.4

*Nombre de passages*

mois en cours	depuis le 01/01/2023
1903	1903

Age des patients

age moyen	age médian
7	6.1

Sexe des patients

Sexe	Nombre	%
F	893	46.9
M	1010	53.1

Nombre moyen de passages par jour

Lu	Ma	Me	Je	Ve	Sa	Di
59.8	60.8	64.6	66.2	58.2	56	62.2

Durée de passages

durée moyenne	durée médiane
04:38	03:05

Sortie de patients

Mode de sortie	Nombre	%
6- mutation	220	11.6
7- transfert	1	0.1
8- domicile	1682	88.4

Mode de transport à l'arrivée

Transport	Nombre	%
AMBU	76	4.0
FO	0	0.0
HELI	11	0.6
PERSO	1715	90.1
SMUR	12	0.6
VSAB	89	4.7

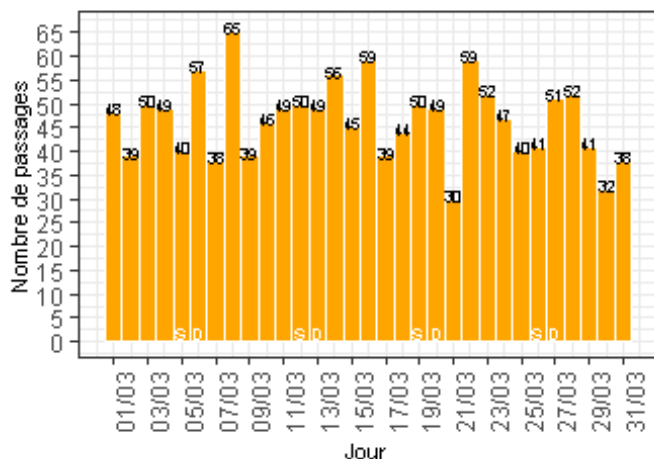
Classe d'âge des patients

Classe d'Age	Nombre	%
1- moins de 28 jours	21	1.1
2- entre 28 jours et 1 an	235	12.3
3- entre 1 et 5 ans	571	30.0
4- entre 5 et 10 ans	460	24.2
5- entre 10 et 15 ans	481	25.3
6- entre 15 et 18 ans	134	7.0
7- entre 18 et 30 ans	1	0.1

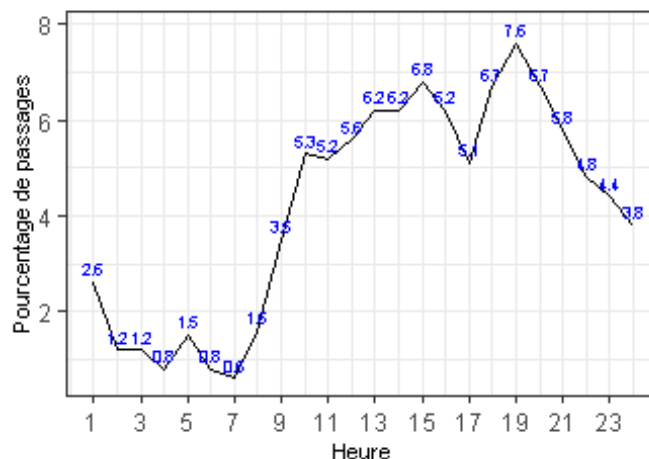
Les 10 pathologies les plus fréquentes

Pathologie	Nombre	%
Contusions et lésions superf. cutanéomuqueuses (hors plaies et CE)	275	14.6
Douleur abdominale sans précision	140	7.4
Plaies et corps étrangers cutanéomuqueux	120	6.4
Diarrhée et gastro-entérite	116	6.2
Angines, amygdalites, rhino-pharyngites, toux	105	5.6
Traumatismes crâniens	94	5.0
Nausées, vomissements	70	3.7
Fractures de membre	69	3.7
Fièvre	64	3.4
Entorses et luxations de membre	45	2.4

Nombre de passages par jour



Pourcentage de passages par heure d'arrivée



Nombre de passages

mois en cours	depuis le 01/01/2023
1444	1444

Age des patients

age moyen	age médian
5.9	5.1

Sexe des patients

Sexe	Nombre	%
F	663	45.9
M	781	54.1

Nombre moyen de passages par jour

Lu	Ma	Me	Je	Ve	Sa	Di
44	51.6	44.2	44	45.5	45.2	51.5

Durée de passages

durée moyenne	durée médiane
14:52	05:12

Sortie de patients

Mode de sortie	Nombre	%
6- mutation	136	9.4
7- transfert	10	0.7
8- domicile	1298	89.9

Mode de transport à l'arrivée

Transport	Nombre	%
AMBU	22	1.5
FO	9	0.6
HELI	0	0.0
PERSO	1395	96.6
SMUR	4	0.3
VSAB	14	1.0

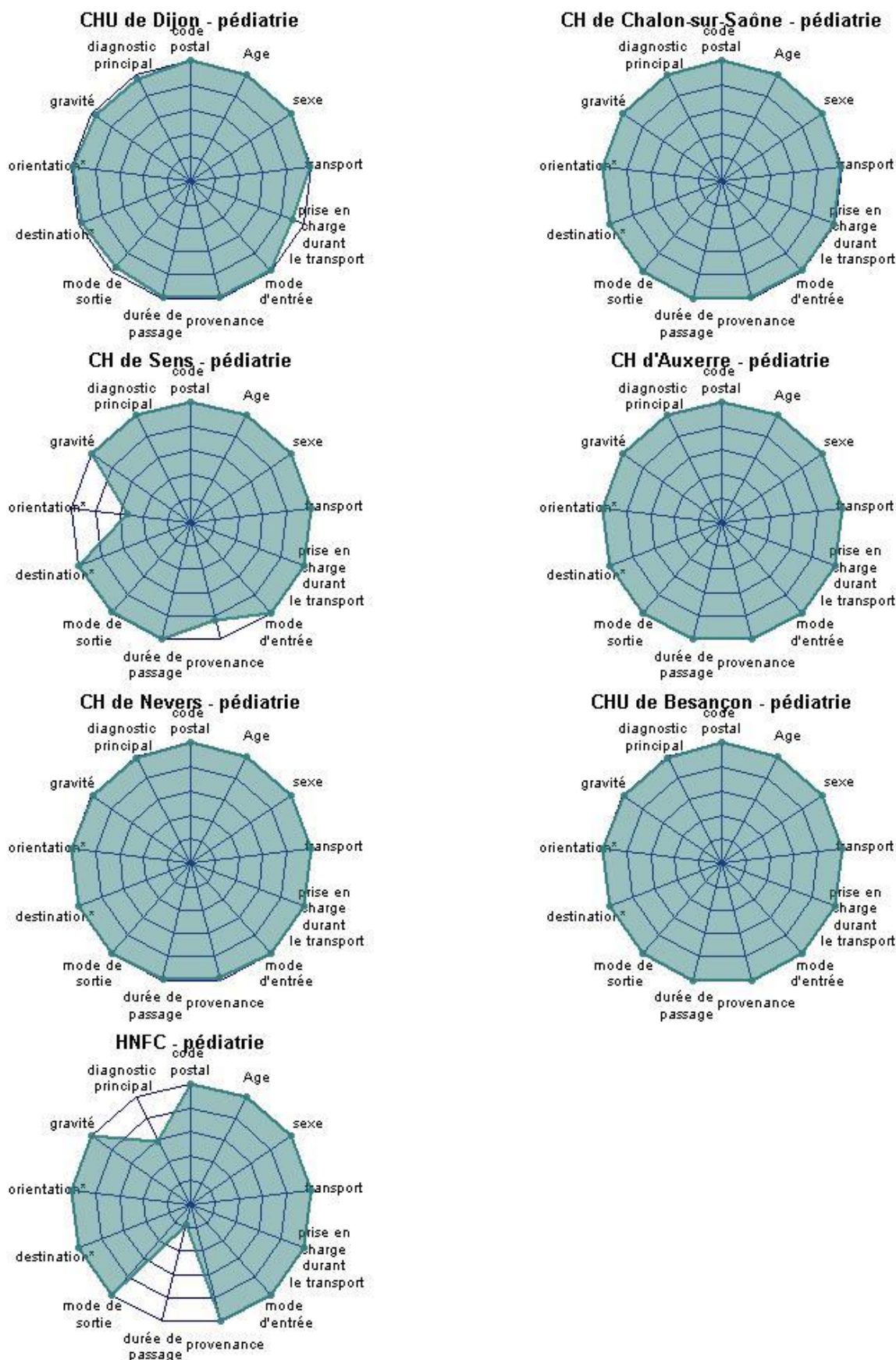
Classe d'âge des patients

Classe d'Age	Nombre	%
1- moins de 28 jours	26	1.8
2- entre 28 jours et 1 an	219	15.2
3- entre 1 et 5 ans	472	32.7
4- entre 5 et 10 ans	434	30.1
5- entre 10 et 15 ans	224	15.5
6- entre 15 et 18 ans	67	4.6
7- entre 18 et 30 ans	2	0.1

Les 10 pathologies les plus fréquentes

Pathologie	Nombre	%
Angines, amygdalites, rhino-pharyngites, toux	128	15.1
Douleur abdominale sans précision	65	7.7
Nausées, vomissements	65	7.7
Otalgie, otites et autre pathologies otologiques	55	6.5
Diarrhée et gastro-entérite	54	6.4
Fièvre	54	6.4
Asthme	33	3.9
Douleur oculaire, conjonctivites, autre ophtalmo	32	3.8
Grippe	27	3.2
Traumatismes autres et sans précision	21	2.5

Radar d'exploitabilité



L'exploitabilité des indicateurs "Orientation" et "Destination" n'est calculée que pour les patients hospitalisés