

Rapport Mensuel - SU pédiatriques Bourgogne-Franche-Comté

Avril 2023

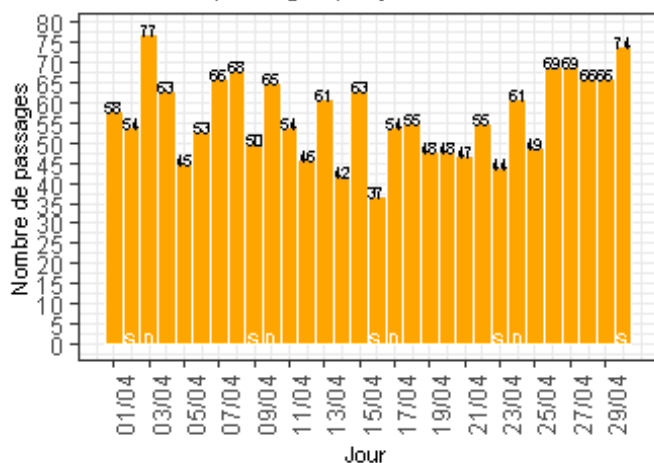
Sommaire

CHU de Dijon	2
CH de Chalon-sur-Saône	3
CH de Mâcon	4
CH de Sens.....	5
CH d'Auxerre	6
CH de Nevers.....	7
CHU de Besançon	8
HNFC	9
Radar d'exploitabilité.....	10

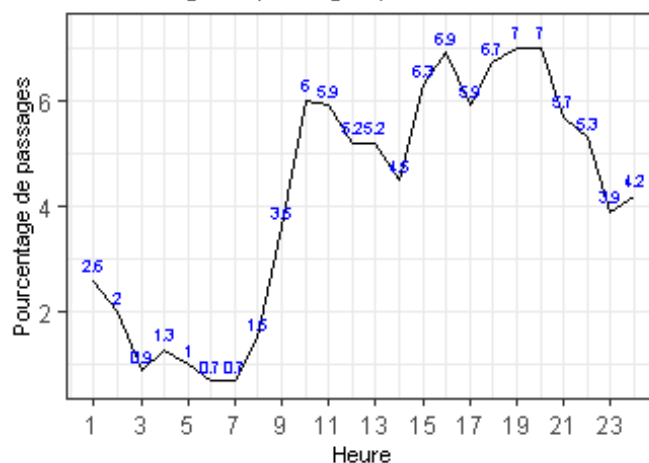


Service recevant de la traumatologie

Nombre de passages par jour



Pourcentage de passages par heure d'arrivée



Nombre de passages

mois en cours	depuis le 01/01/2023
1707	6801

Age des patients

age moyen	age médian
7.6	6.4

Sexe des patients

Sexe	Nombre	%
F	768	45
M	939	55

Nombre moyen de passages par jour

Lu	Ma	Me	Je	Ve	Sa	Di
55.2	52	57.8	55.2	62	51.8	64.2

Durée de passages

durée moyenne	durée médiane
02:00	01:21

Mode de transport à l'arrivée

Transport	Nombre	%
AMBU	81	4.9
FO	5	0.3
HELI	0	0.0
PERSO	1478	88.9
SMUR	15	0.9
VSAB	84	5.1

Sortie de patients

Mode de sortie	Nombre	%
	61	3.6
6- mutation	243	14.2
7- transfert	4	0.2
8- domicile	1399	82.0

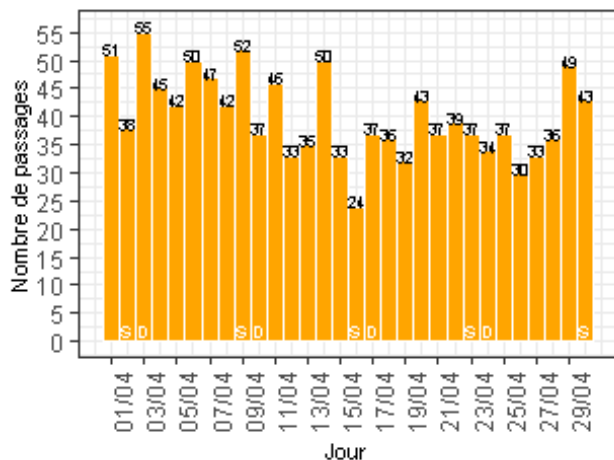
Classe d'âge des patients

Classe d'Age	Nombre	%
1- moins de 28 jours	34	2.0
2- entre 28 jours et 1 an	228	13.4
3- entre 1 et 5 ans	474	27.8
4- entre 5 et 10 ans	354	20.7
5- entre 10 et 15 ans	352	20.6
6- entre 15 et 18 ans	257	15.1
7- entre 18 et 30 ans	5	0.3
8- entre 30 et 45 ans	2	0.1
9- entre 45 et 65 ans	1	0.1

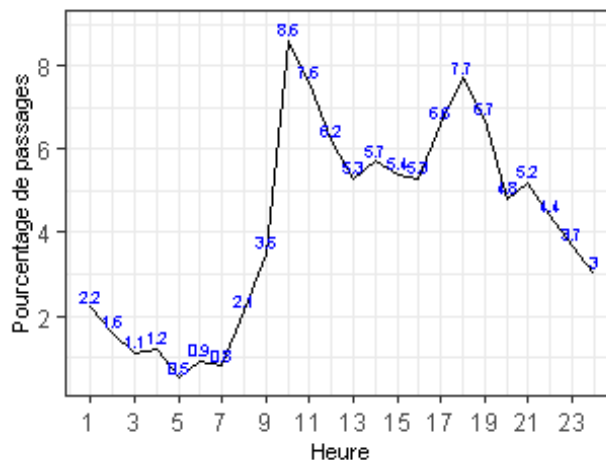
Les 10 pathologies les plus fréquentes

Pathologie	Nombre	%
Plaies et corps étrangers cutanéomuqueux	146	8.9
Contusions et lésions superf cutanéomuqueuses (hors plaies et CE)	112	6.9
Fractures de membre	96	5.9
Angines, amygdalites, rhino-pharyngites, toux	94	5.8
Diarrhée et gastro-entérite	82	5.0
Traumatismes autres et sans précision	67	4.1
Entorses et luxations de membre	66	4.0
Fièvre	65	4.0
Soins de contrôle, surveillances et entretien	47	2.9
Otalgie, otites et autre pathologies otologiques	43	2.6

Nombre de passages par jour



Pourcentage de passages par heure d'arrivée



Nombre de passages

mois en cours	depuis le 01/01/2023
1203	4947

Age des patients

age moyen	age médian
5.5	3.5

Sexe des patients

Sexe	Nombre	%
F	540	44.9
M	663	55.1

Nombre moyen de passages par jour

Lu	Ma	Me	Je	Ve	Sa	Di
41	34.2	40.2	42.5	42.8	38.8	40.8

Durée de passages

durée moyenne	durée médiane
01:53	01:25

Sortie de patients

Mode de sortie	Nombre	%
6- mutation	132	11.0
7- transfert	2	0.2
8- domicile	1069	88.9

Mode de transport à l'arrivée

Transport	Nombre	%
AMBU	28	2.4
FO	5	0.4
HELI	0	0.0
PERSO	1134	95.2
SMUR	2	0.2
VSAB	22	1.8

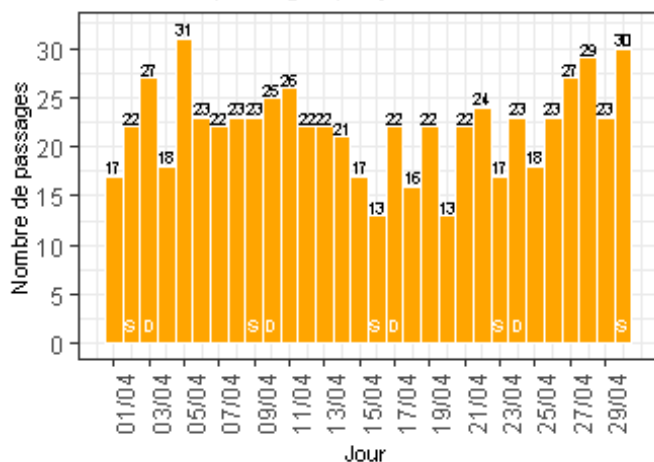
Classe d'âge des patients

Classe d'Age	Nombre	%
1- moins de 28 jours	28	2.3
2- entre 28 jours et 1 an	244	20.3
3- entre 1 et 5 ans	457	38.0
4- entre 5 et 10 ans	226	18.8
5- entre 10 et 15 ans	138	11.5
6- entre 15 et 18 ans	108	9.0
7- entre 18 et 30 ans	1	0.1
9- entre 45 et 65 ans	1	0.1

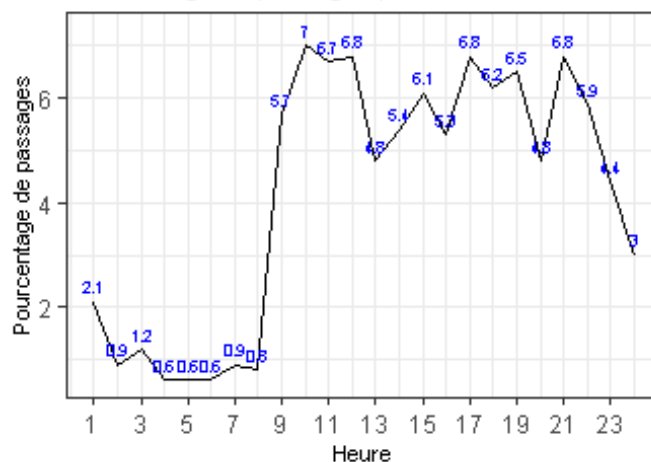
Les 10 pathologies les plus fréquentes

Pathologie	Nombre	%
Angines, amygdalites, rhino-pharyngites, toux	160	13.3
Otalgie, otites et autre pathologies otologiques	121	10.1
Diarrhée et gastro-entérite	101	8.4
autre recours	80	6.7
Traumatismes crâniens	55	4.6
Douleur abdominale sans précision	52	4.3
Asthme	36	3.0
Demande de certificats, de dépistage, de conseils	29	2.4
Grippe	29	2.4
Soins de contrôle, surveillances et entretien	29	2.4

Nombre de passages par jour



Pourcentage de passages par heure d'arrivée



Nombre de passages

mois en cours	depuis le 01/01/2023
661	3106

Age des patients

age moyen	age médian
6.2	4.2

Sexe des patients

Sexe	Nombre	%
F	316	47.8
M	345	52.2

Nombre moyen de passages par jour

Lu	Ma	Me	Je	Ve	Sa	Di
19.5	24.5	21.2	23.5	20.8	21	24.2

Durée de passages

durée moyenne	durée médiane
02:47	01:57

Sortie de patients

Mode de sortie	Nombre	%
6- mutation	103	15.6
7- transfert	1	0.2
8- domicile	557	84.3

Mode de transport à l'arrivée

Transport	Nombre	%
AMBU	9	1.5
FO	7	1.2
HELI	0	0.0
PERSO	552	94.5
SMUR	1	0.2
VSAB	15	2.6

Classe d'âge des patients

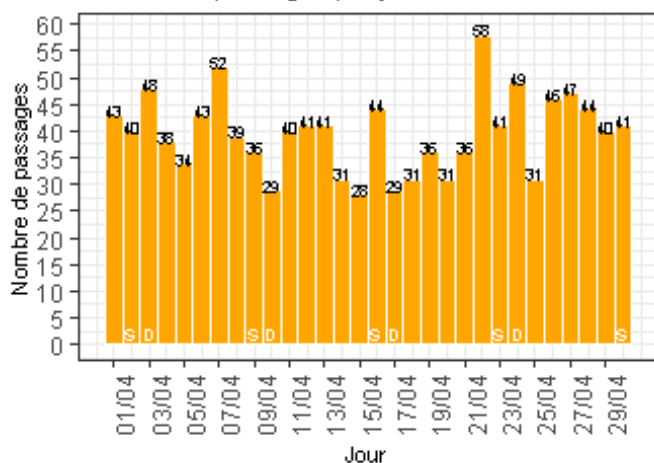
Classe d'Age	Nombre	%
1- moins de 28 jours	13	2.0
2- entre 28 jours et 1 an	115	17.4
3- entre 1 et 5 ans	230	34.8
4- entre 5 et 10 ans	136	20.6
5- entre 10 et 15 ans	91	13.8
6- entre 15 et 18 ans	76	11.5

Les 10 pathologies les plus fréquentes

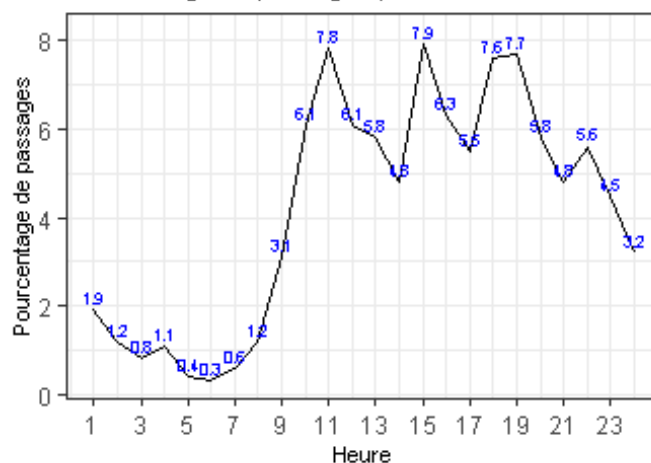
Pathologie	Nombre	%
Angines, amygdalites, rhino-pharyngites, toux	55	9.0
Douleur abdominale sans précision	48	7.9
Diarrhée et gastro-entérite	39	6.4
Infection des voies urinaires	33	5.4
Recours lié à l'organisation de la continuité des soins	26	4.3
Otalgie, otites et autre pathologies otologiques	25	4.1
Nausées, vomissements	24	3.9
Demande de certificats, de dépistage, de conseils	21	3.4
autres infectiologie générale et sans précision	20	3.3

Service recevant de la traumatologie

Nombre de passages par jour



Pourcentage de passages par heure d'arrivée



Nombre de passages

mois en cours	depuis le 01/01/2023
1187	4985

Age des patients

age moyen	age médian
6.8	5.1

Sexe des patients

Sexe	Nombre	%
F	574	48.4
M	613	51.6

Nombre moyen de passages par jour

Lu	Ma	Me	Je	Ve	Sa	Di
35	39.2	40.5	40.8	41.6	40.4	38.8

Durée de passages

durée moyenne	durée médiane
02:13	01:38

Sortie de patients

Mode de sortie	Nombre	%
	31	2.6
6- mutation	70	5.9
7- transfert	1	0.1
8- domicile	1085	91.4

Mode de transport à l'arrivée

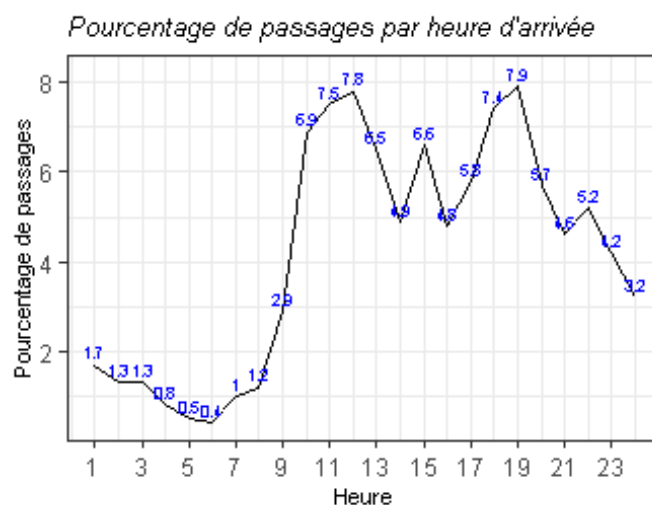
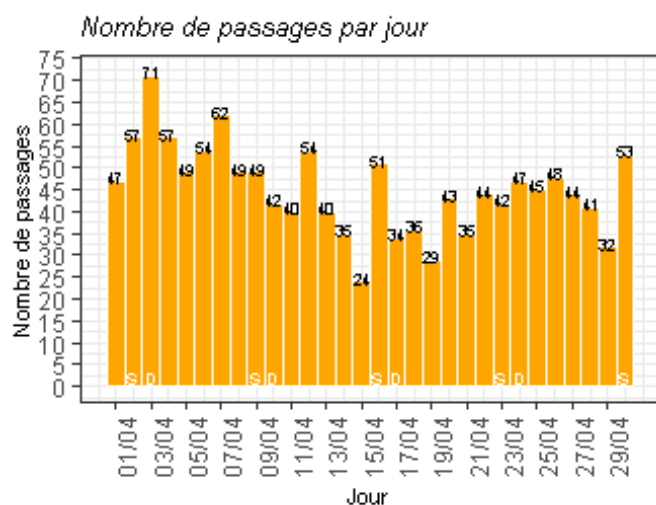
Transport	Nombre	%
AMBU	1	0.1
FO	0	0.0
HELI	0	0.0
PERSO	1176	99.2
SMUR	4	0.3
VSAB	4	0.3

Classe d'âge des patients

Classe d'Age	Nombre	%
1- moins de 28 jours	21	1.8
2- entre 28 jours et 1 an	155	13.1
3- entre 1 et 5 ans	402	33.9
4- entre 5 et 10 ans	246	20.7
5- entre 10 et 15 ans	235	19.8
6- entre 15 et 18 ans	125	10.5
7- entre 18 et 30 ans	1	0.1
9- entre 45 et 65 ans	2	0.2

Les 10 pathologies les plus fréquentes

Pathologie	Nombre	%
Angines, amygdalites, rhino-pharyngites, toux	157	13.3
Contusions et lésions superf cutanéomuqueuses (hors plaies et CE)	119	10.1
Diarrhée et gastro-entérite	58	4.9
Otalgie, otites et autres pathologies otologiques	57	4.8
Plaies et corps étrangers cutanéomuqueux	56	4.8
Douleur abdominale sans précision	52	4.4
Entorses et luxations de membre	51	4.3
Nausées, vomissements	37	3.1
Réorientations, fugues, refus de soins	37	3.1
Asthme	31	2.6

*Nombre de passages*

mois en cours	depuis le 01/01/2023
1354	5450

Age des patients

age moyen	age médian
5.7	4.1

Sexe des patients

Sexe	Nombre	%
F	647	47.8
M	707	52.2

Nombre moyen de passages par jour

Lu	Ma	Me	Je	Ve	Sa	Di
44.5	45	45.2	43.2	39.2	50.4	48.5

Durée de passages

durée moyenne	durée médiane
01:17	00:55

Sortie de patients

Mode de sortie	Nombre	%
6- mutation	116	8.6
7- transfert	4	0.3
8- domicile	1234	91.1

Mode de transport à l'arrivée

Transport	Nombre	%
AMBU	4	0.3
FO	7	0.5
HELI	0	0.0
PERSO	1326	97.9
SMUR	3	0.2
VSAB	14	1.0

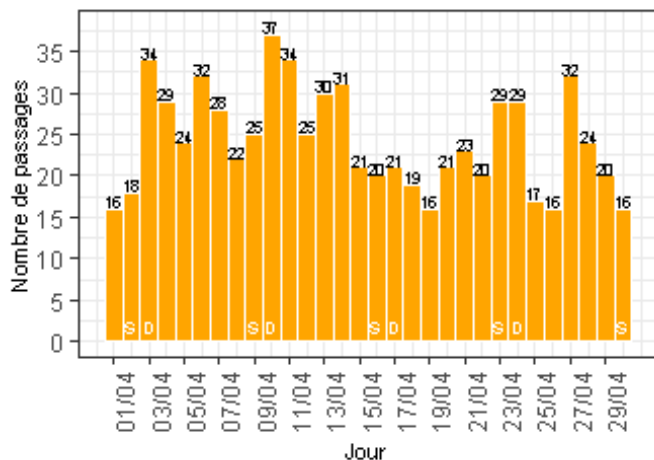
Classe d'âge des patients

Classe d'Age	Nombre	%
1- moins de 28 jours	14	1.0
2- entre 28 jours et 1 an	228	16.8
3- entre 1 et 5 ans	512	37.8
4- entre 5 et 10 ans	305	22.5
5- entre 10 et 15 ans	187	13.8
6- entre 15 et 18 ans	108	8.0

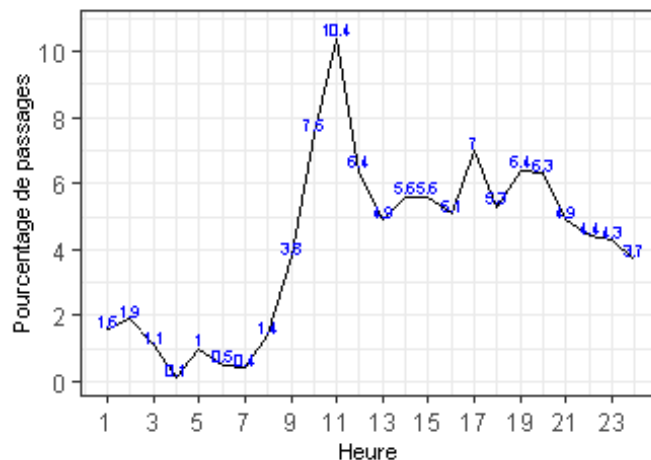
Les 10 pathologies les plus fréquentes

Pathologie	Nombre	%
Angines, amygdalites, rhino-pharyngites, toux	335	24.7
Otalgie, otites et autre pathologies otologiques	156	11.5
Diarrhée et gastro-entérite	107	7.9
Constipation et autre trouble fonctionnel intestinal	53	3.9
Viroses cutanéomuqueuses	45	3.3
Traumatismes crâniens	41	3.0
autres infectiologie générale et sans précision	39	2.9
Demande de certificats, de dépistage, de conseils	35	2.6
Douleur abdominale sans précision	34	2.5
Douleur dentaire, stomatologie	32	2.4

Nombre de passages par jour



Pourcentage de passages par heure d'arrivée



Nombre de passages

mois en cours	depuis le 01/01/2023
729	3224

Age des patients

age moyen	age médian
5	3.5

Sexe des patients

Sexe	Nombre	%
F	359	49.2
M	370	50.8

Nombre moyen de passages par jour

Lu	Ma	Me	Je	Ve	Sa	Di
24.8	20.2	28.8	26.5	19.8	21.6	30.2

Durée de passages

durée moyenne	durée médiane
04:26	03:05

Sortie de patients

Mode de sortie	Nombre	%
	1	0.1
6- mutation	68	9.3
8- domicile	660	90.5

Mode de transport à l'arrivée

Transport	Nombre	%
AMBU	0	0.0
FO	0	0.0
HELI	0	0.0
PERSO	726	99.6
SMUR	0	0.0
VSAB	3	0.4

Classe d'âge des patients

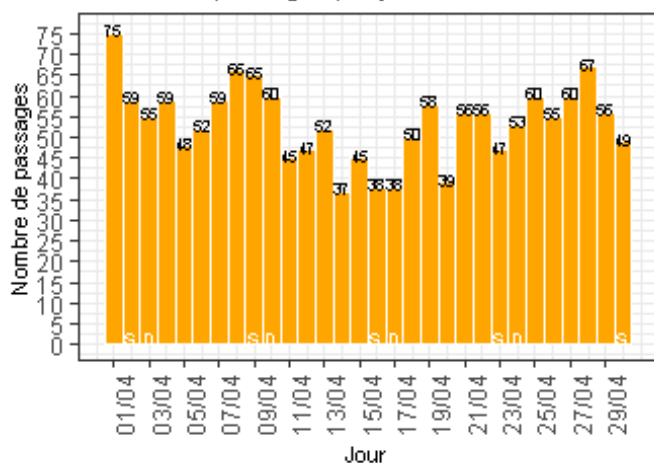
Classe d'Age	Nombre	%
1- moins de 28 jours	26	3.6
2- entre 28 jours et 1 an	131	18.0
3- entre 1 et 5 ans	288	39.5
4- entre 5 et 10 ans	161	22.1
5- entre 10 et 15 ans	93	12.8
6- entre 15 et 18 ans	30	4.1

Les 10 pathologies les plus fréquentes

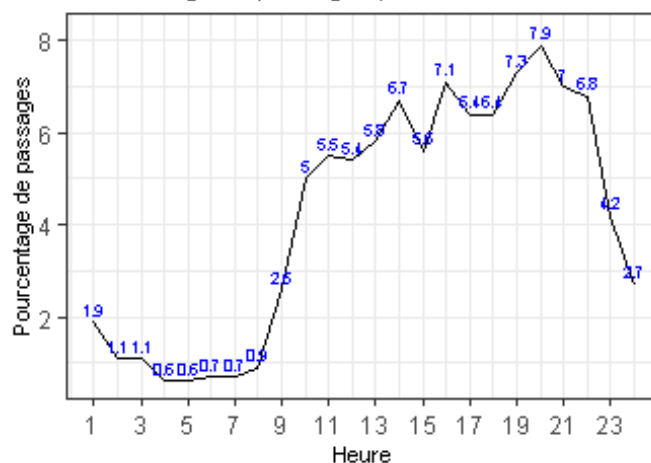
Pathologie	Nombre	%
Angines, amygdalites, rhino-pharyngites, toux	174	24.1
Otalgie, otites et autre pathologies otologiques	60	8.3
Constipation et autre trouble fonctionnel intestinal	37	5.1
Diarrhée et gastro-entérite	35	4.9
Viroses cutanéomuqueuses	25	3.5
Erythème et autres éruptions	24	3.3
Douleur abdominale sans précision	22	3.1
Asthme	19	2.6
Traumatismes crâniens	19	2.6
Douleur oculaire, conjonctivites, autre ophtalmo	17	2.4

Service recevant de la traumatologie

Nombre de passages par jour



Pourcentage de passages par heure d'arrivée



Nombre de passages

mois en cours	depuis le 01/01/2023
1606	6508

Age des patients

age moyen	age médian
7.1	6.3

Sexe des patients

Sexe	Nombre	%
F	706	44
M	900	56

Nombre moyen de passages par jour

Lu	Ma	Me	Je	Ve	Sa	Di
53.5	52	50.8	54.8	59.6	51.6	51.5

Durée de passages

durée moyenne	durée médiane
04:30	02:52

Sortie de patients

Mode de sortie	Nombre	%
6- mutation	171	10.6
7- transfert	2	0.1
8- domicile	1433	89.2

Mode de transport à l'arrivée

Transport	Nombre	%
AMBU	52	3.2
FO	1	0.1
HELI	6	0.4
PERSO	1453	90.5
SMUR	14	0.9
VSAB	80	5.0

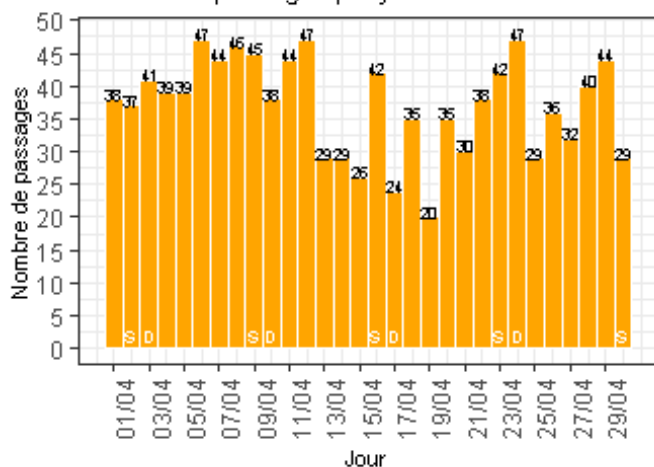
Classe d'âge des patients

Classe d'Age	Nombre	%
1- moins de 28 jours	29	1.8
2- entre 28 jours et 1 an	191	11.9
3- entre 1 et 5 ans	470	29.3
4- entre 5 et 10 ans	396	24.7
5- entre 10 et 15 ans	407	25.3
6- entre 15 et 18 ans	111	6.9
7- entre 18 et 30 ans	2	0.1

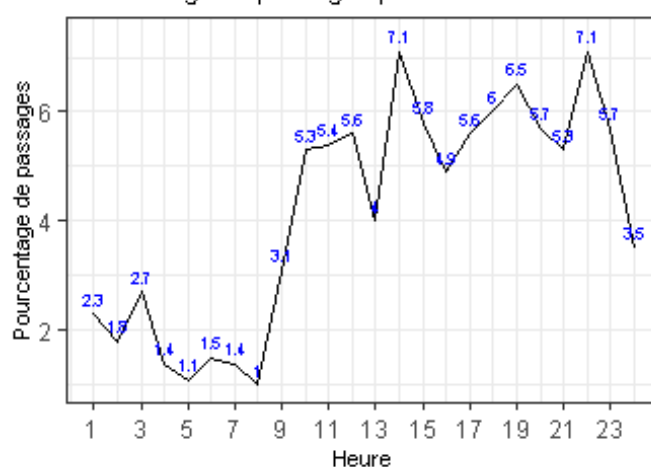
Les 10 pathologies les plus fréquentes

Pathologie	Nombre	%
Contusions et lésions superf cutanéomuqueuses (hors plaies et CE)	239	15.0
Plaies et corps étrangers cutanéomuqueux	149	9.3
Fractures de membre	117	7.3
Angines, amygdalites, rhino-pharyngites, toux	85	5.3
Douleur abdominale sans précision	83	5.2
Diarrhée et gastro-entérite	68	4.3
Traumatismes crâniens	57	3.6
Nausées, vomissements	52	3.3
Soins de contrôle, surveillances et entretien	52	3.3
Entorses et luxations de membre	45	2.8

Nombre de passages par jour



Pourcentage de passages par heure d'arrivée



Nombre de passages

mois en cours	depuis le 01/01/2023
1112	4948

Age des patients

age moyen	age médian
5.5	4.1

Sexe des patients

Sexe	Nombre	%
F	510	45.9
M	602	54.1

Nombre moyen de passages par jour

Lu	Ma	Me	Je	Ve	Sa	Di
36.8	35.5	35.8	35.8	38.4	39	37.5

Durée de passages

durée moyenne	durée médiane
14:32	03:22

Sortie de patients

Mode de sortie	Nombre	%
6- mutation	118	10.6
7- transfert	12	1.1
8- domicile	982	88.3

Mode de transport à l'arrivée

Transport	Nombre	%
AMBU	22	2.0
FO	6	0.5
HELI	0	0.0
PERSO	1066	95.9
SMUR	3	0.3
VSAB	15	1.3

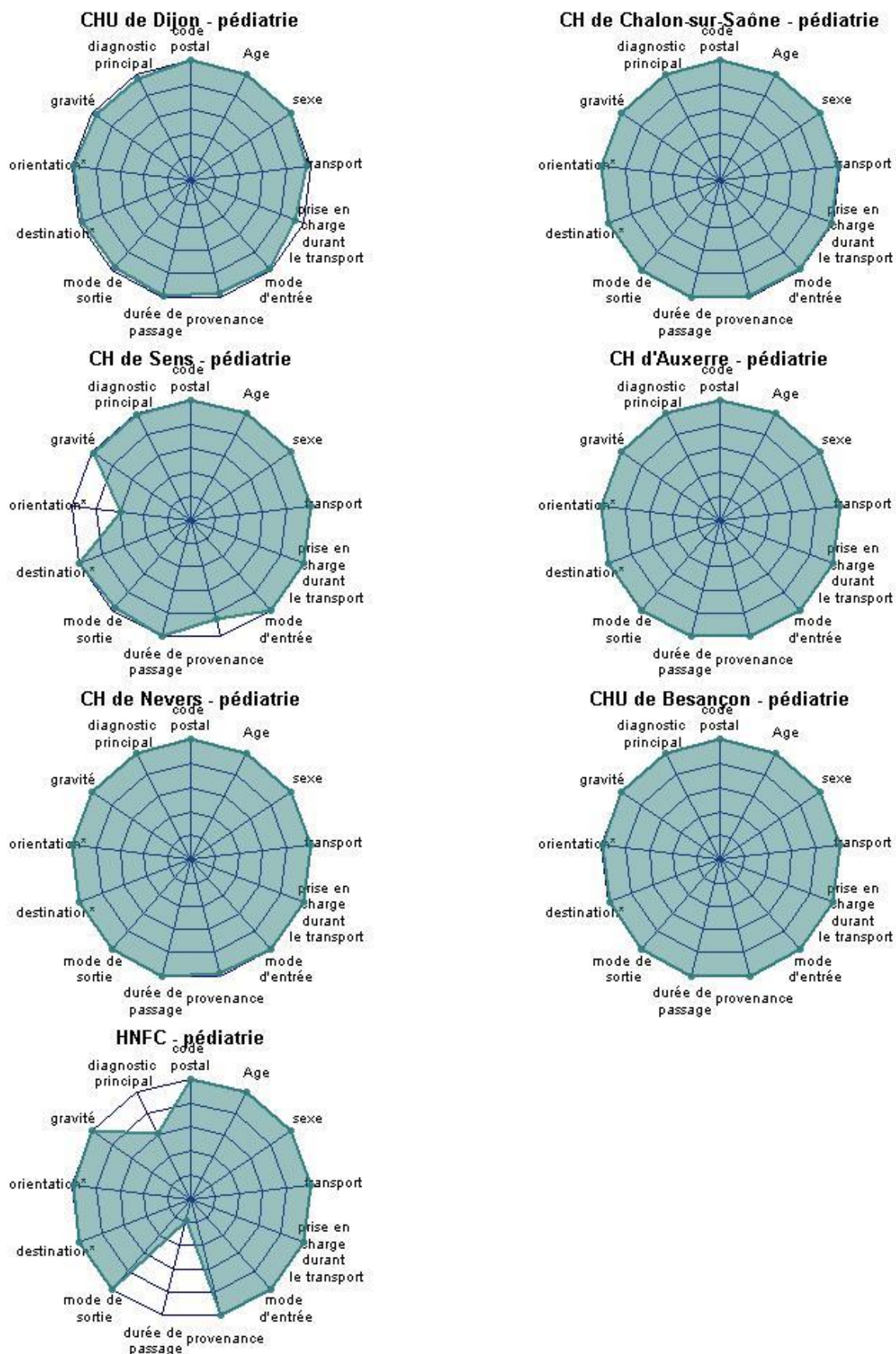
Classe d'âge des patients

Classe d'Age	Nombre	%
1- moins de 28 jours	20	1.8
2- entre 28 jours et 1 an	178	16.0
3- entre 1 et 5 ans	427	38.4
4- entre 5 et 10 ans	277	24.9
5- entre 10 et 15 ans	152	13.7
6- entre 15 et 18 ans	58	5.2

Les 10 pathologies les plus fréquentes

Pathologie	Nombre	%
Angines, amygdalites, rhino-pharyngites, toux	90	13.3
Nausées, vomissements	44	6.5
Fièvre	43	6.3
Otalgie, otites et autre pathologies otologiques	43	6.3
Douleur abdominale sans précision	37	5.4
Constipation et autre trouble fonctionnel intestinal	25	3.7
Diarrhée et gastro-entérite	22	3.2
Traumatismes autres et sans précision	19	2.8
Asthme	18	2.7
Traumatismes crâniens	18	2.7

Radar d'exploitabilité



L'exploitabilité des indicateurs "Orientation" et "Destination" n'est calculée que pour les patients hospitalisés