

Rapport Mensuel - SU pédiatriques Bourgogne-Franche-Comté

juin 2023

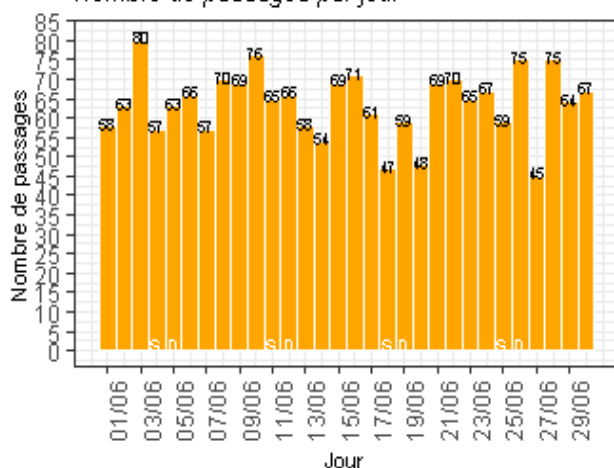
Sommaire

CHU de Dijon.....	2
CH de Chalon-sur-Saône	3
CH de Mâcon	4
CH de Sens	5
CH d'Auxerre.....	6
CH de Nevers	7
CHU de Besançon	8
HNFC	9
Radar d'exploitabilité	10

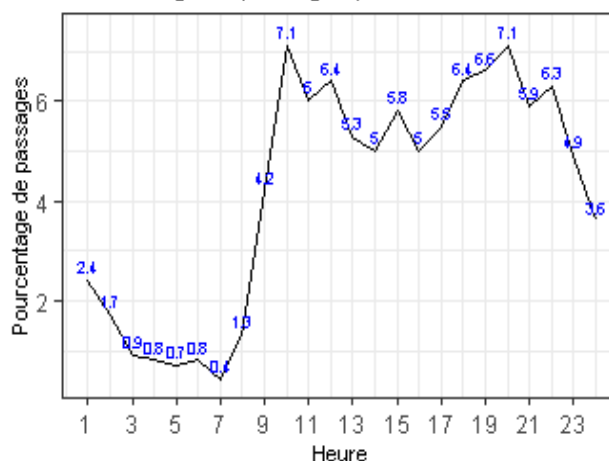


Service recevant de la traumatologie

Nombre de passages par jour



Pourcentage de passages par heure d'arrivée



Nombre de passages

mois en cours	depuis le 01/01/2023
1913	10659

Age des patients

age moyen	age médian
8.1	7.8

Sexe des patients

Sexe	Nombre	%
F	870	45.5
M	1043	54.5

Nombre moyen de passages par jour

Lu	Ma	Me	Je	Ve	Sa	Di
54.2	63.8	66.2	67	71	57	65.8

Durée de passages

durée moyenne	durée médiane
02:57	01:59

Mode de transport à l'arrivée

Transport	Nombre	%
AMBU	104	5.6
FO	4	0.2
HELI	5	0.3
PERSO	1628	88.0
SMUR	19	1.0
VSAB	89	4.8

Sortie de patients

Mode de sortie	Nombre	%
	231	12.1
6- mutation	309	16.2
7- transfert	2	0.1
8- domicile	1370	71.6
9- décès	1	0.1

Classe d'âge des patients

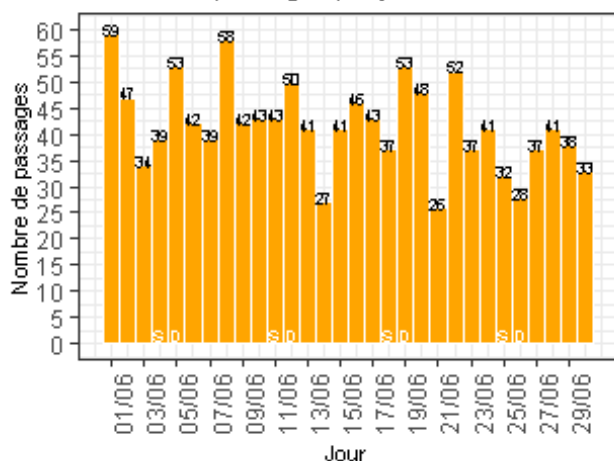
Classe d'Age	Nombre	%
1- moins de 28 jours	25	1.3
2- entre 28 jours et 1 an	180	9.4
3- entre 1 et 5 ans	505	26.4
4- entre 5 et 10 ans	453	23.7
5- entre 10 et 15 ans	472	24.7
6- entre 15 et 18 ans	274	14.3
7- entre 18 et 30 ans	2	0.1
8- entre 30 et 45 ans	2	0.1

Les 10 pathologies les plus fréquentes

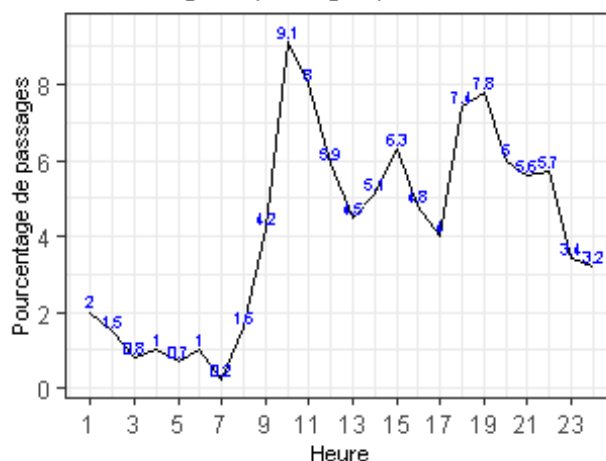
Pathologie	Nombre	%
Plaies et corps étrangers cutanéomuqueux	177	10.5
Fractures de membre	137	8.1
Contusions et lésions superf cutanéomuqueuses (hors plaies et CE)	99	5.9
Angines, amygdalites, rhino-pharyngites, toux	98	5.8
Entorses et luxations de membre	80	4.8
Traumatismes autres et sans précision	75	4.5
Diarrhée et gastro-entérite	53	3.1
Otalgie, otites et autres pathologies otologiques	48	2.9
Soins de contrôle, surveillances et entretien	47	2.8
Arthralgie, arthrites, tendinites, ...	41	2.4

CH de Chalon-sur-Saône

Nombre de passages par jour



Pourcentage de passages par heure d'arrivée



Nombre de passages

mois en cours	depuis le 01/01/2023
1250	7503

Age des patients

age moyen	age médian
6.1	4.1

Sexe des patients

Sexe	Nombre	%
F	584	46.7
M	666	53.3

Nombre moyen de passages par jour

Lu	Ma	Me	Je	Ve	Sa	Di
42	33.2	49.6	41	40.2	37.8	46

Durée de passages

durée moyenne	durée médiane
02:16	01:47

Sortie de patients

Mode de sortie	Nombre	%
6- mutation	184	14.7
7- transfert	6	0.5
8- domicile	1060	84.8

Mode de transport à l'arrivée

Transport	Nombre	%
AMBU	29	2.3
FO	7	0.6
HELI	0	0.0
PERSO	1171	94.6
SMUR	3	0.2
VSAB	28	2.3

Classe d'âge des patients

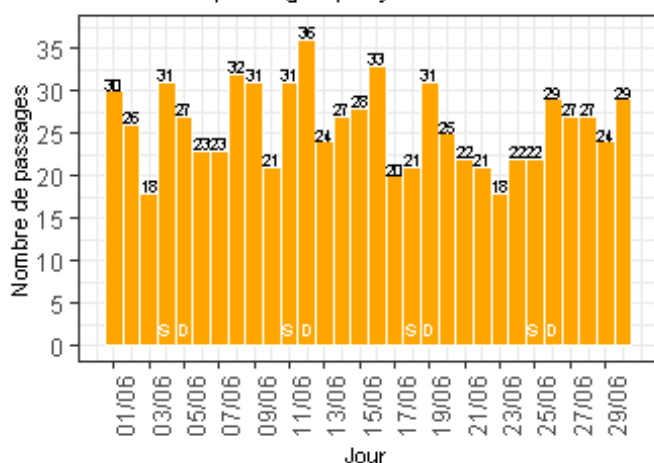
Classe d'Age	Nombre	%
1- moins de 28 jours	27	2.2
2- entre 28 jours et 1 an	191	15.3
3- entre 1 et 5 ans	463	37.0
4- entre 5 et 10 ans	261	20.9
5- entre 10 et 15 ans	180	14.4
6- entre 15 et 18 ans	126	10.1
7- entre 18 et 30 ans	1	0.1
8- entre 30 et 45 ans	1	0.1

Les 10 pathologies les plus fréquentes

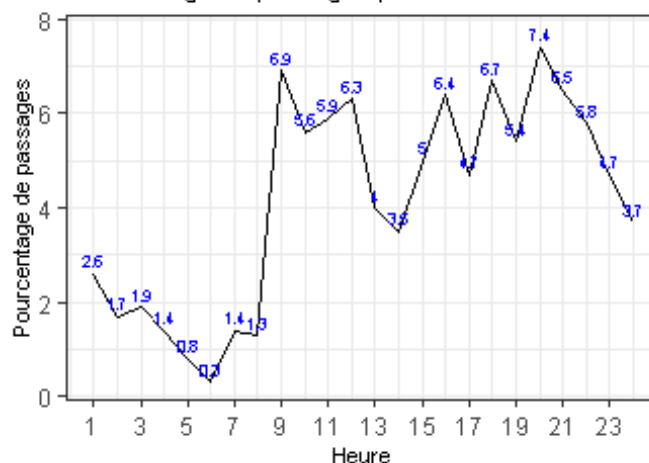
Pathologie	Nombre	%
Angines, amygdalites, rhino-pharyngites, toux	149	11.9
Otalgie, otites et autre pathologies otologiques	99	7.9
autre recours	81	6.5
Diarrhée et gastro-entérite	75	6.0
Fièvre	54	4.3
Douleur abdominale sans précision	47	3.8
Traumatismes crâniens	42	3.4
Infection des voies urinaires	40	3.2
Dépression et troubles de l'humeur	39	3.1
Soins de contrôle, surveillances et entretien	37	3.0

CH de Mâcon

Nombre de passages par jour



Pourcentage de passages par heure d'arrivée



Nombre de passages

mois en cours	depuis le 01/01/2023
779	4627

Age des patients

age moyen	age médian
6.3	4.3

Sexe des patients

Sexe	Nombre	%
F	370	47.5
M	409	52.5

Nombre moyen de passages par jour

Lu	Ma	Me	Je	Ve	Sa	Di
24.8	24.8	27	27.4	20.2	26.2	30.8

Durée de passages

durée moyenne	durée médiane
02:12	01:36

Sortie de patients

Mode de sortie	Nombre	%
	2	0.3
6- mutation	120	15.4
7- transfert	3	0.4
8- domicile	654	84.0

Mode de transport à l'arrivée

Transport	Nombre	%
AMBU	9	1.3
FO	2	0.3
HELI	0	0.0
PERSO	641	94.8
SMUR	1	0.1
VSAB	23	3.4

Classe d'âge des patients

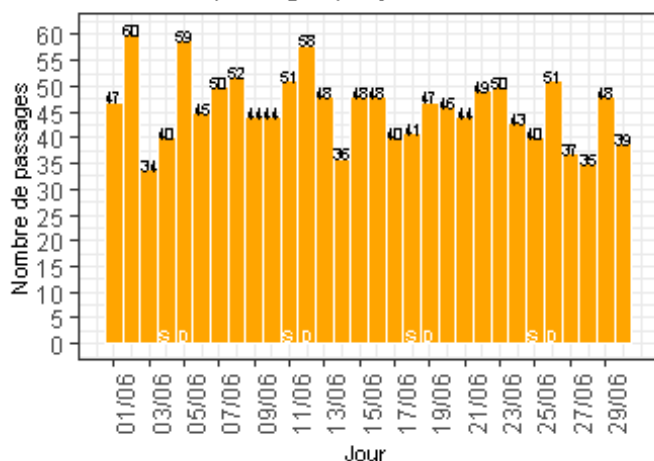
Classe d'Age	Nombre	%
1- moins de 28 jours	15	1.9
2- entre 28 jours et 1 an	105	13.5
3- entre 1 et 5 ans	289	37.1
4- entre 5 et 10 ans	156	20.0
5- entre 10 et 15 ans	132	16.9
6- entre 15 et 18 ans	82	10.5

Pathologie	Nombre	%
Angines, amygdalites, rhino-pharyngites, toux	76	11.0
Diarrhée et gastro-entérite	49	7.1
Douleur abdominale sans précision	48	6.9
Fièvre	34	4.9
Otalgie, otites et autre pathologies otologiques	32	4.6
Contusions et lésions superf cutanéomuqueuses (hors plaies et CE)	31	4.5
Erythème et autres éruptions	29	4.2
Asthme	28	4.0
Traumatismes crâniens	28	4.0
Recours lié à l'organisation de la continuité des	25	3.6

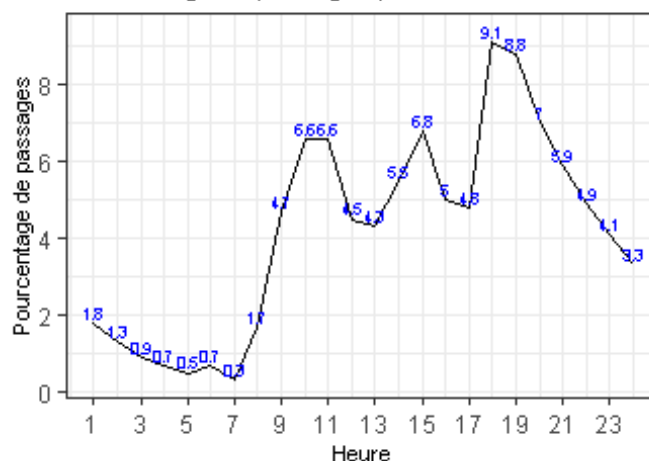
CH de Sens

Service recevant de la traumatologie

Nombre de passages par jour



Pourcentage de passages par heure d'arrivée



Nombre de passages

mois en cours	depuis le 01/01/2023
1374	7645

Age des patients

age moyen	age médian
7.5	6.7

Sexe des patients

Sexe	Nombre	%
F	657	47.9
M	716	52.1

Nombre moyen de passages par jour

Lu	Ma	Me	Je	Ve	Sa	Di
44	41.2	48.8	48.2	40.2	43	53.8

Durée de passages

durée moyenne	durée médiane
02:01	01:31

Sortie de patients

Mode de sortie	Nombre	%
	18	1.3
6- mutation	94	6.8
7- transfert	2	0.1
8- domicile	1260	91.7

Mode de transport à l'arrivée

Transport	Nombre	%
AMBU	4	0.3
FO	0	0.0
HELI	0	0.0
PERSO	1359	99.0
SMUR	4	0.3
VSAB	6	0.4

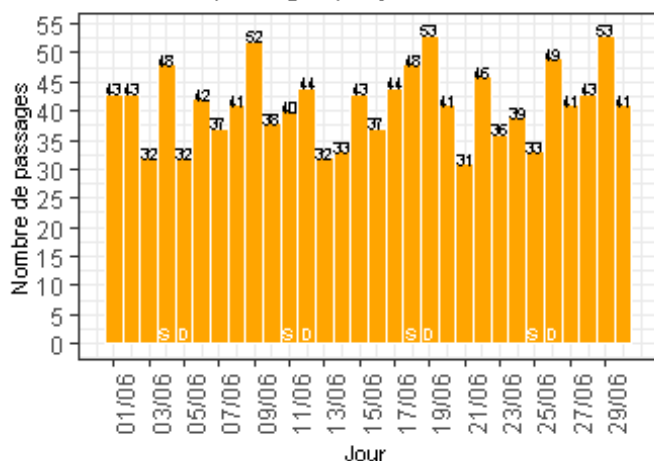
Classe d'âge des patients

Classe d'Age	Nombre	%
1- moins de 28 jours	27	2.0
12- 85 ans et plus	1	0.1
2- entre 28 jours et 1 an	138	10.0
3- entre 1 et 5 ans	407	29.6
4- entre 5 et 10 ans	333	24.2
5- entre 10 et 15 ans	316	23.0
6- entre 15 et 18 ans	147	10.7
7- entre 18 et 30 ans	4	0.3
8- entre 30 et 45 ans	1	0.1

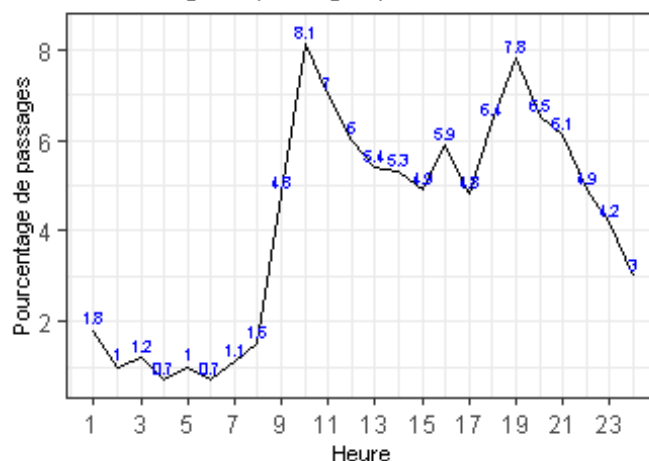
Les 10 pathologies les plus fréquentes

Pathologie	Nombre	%
Angines, amygdalites, rhino-pharyngites, toux	192	14.0
Contusions et lésions superf cutanéomuqueuses (hors plaies et CE)	141	10.3
Entorses et luxations de membre	95	6.9
Otalgie, otites et autre pathologies otologiques	73	5.3
Plaies et corps étrangers cutanéomuqueux	70	5.1
Diarrhée et gastro-entérite	57	4.2
Douleur abdominale sans précision	56	4.1
Demande de certificats, de dépistage, de conseils	52	3.8
Fractures de membre	45	3.3
Viroses cutanéomuqueuses	43	3.1

Nombre de passages par jour



Pourcentage de passages par heure d'arrivée



Nombre de passages

mois en cours	depuis le 01/01/2023
1235	8052

Age des patients

age moyen	age médian
6.1	4.6

Sexe des patients

Sexe	Nombre	%
F	577	46.7
M	658	53.3

Nombre moyen de passages par jour

Lu	Ma	Me	Je	Ve	Sa	Di
39	36	45.2	41.8	38.2	42.2	44.5

Durée de passages

durée moyenne	durée médiane
01:26	01:05

Sortie de patients

Mode de sortie	Nombre	%
6- mutation	113	9.1
7- transfert	3	0.2
8- domicile	1119	90.6

Mode de transport à l'arrivée

Transport	Nombre	%
AMBU	5	0.4
FO	3	0.2
HELI	0	0.0
PERSO	1200	97.2
SMUR	2	0.2
VSAB	25	2.0

Classe d'âge des patients

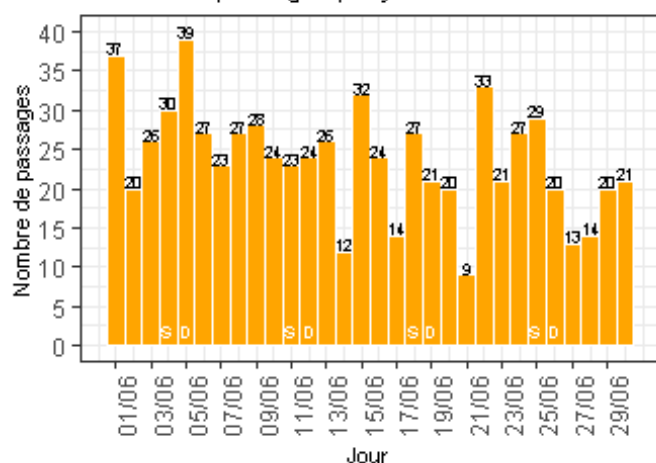
Classe d'Age	Nombre	%
1- moins de 28 jours	21	1.7
2- entre 28 jours et 1 an	154	12.5
3- entre 1 et 5 ans	484	39.2
4- entre 5 et 10 ans	296	24.0
5- entre 10 et 15 ans	187	15.1
6- entre 15 et 18 ans	93	7.5

Les 10 pathologies les plus fréquentes

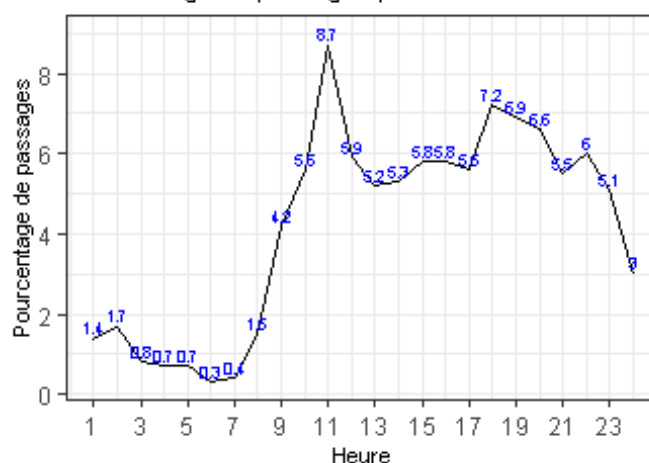
Pathologie	Nombre	%
Angines, amygdalites, rhino-pharyngites, toux	269	21.8
Diarrhée et gastro-entérite	129	10.4
Otalgie, otites et autre pathologies otologiques	118	9.6
Viroses cutanéomuqueuses	50	4.0
Douleur abdominale sans précision	49	4.0
Asthme	42	3.4
Douleur oculaire, conjonctivites, autre ophtalmo	31	2.5
Fièvre	31	2.5
Traumatismes crâniens	30	2.4
Demande de certificats, de dépistage, de conseils	28	2.3

CH de Nevers

Nombre de passages par jour



Pourcentage de passages par heure d'arrivée



Nombre de passages

mois en cours	depuis le 01/01/2023
711	4696

Age des patients

age moyen	age médian
5.5	4.2

Sexe des patients

Sexe	Nombre	%
F	358	50.4
M	353	49.6

Nombre moyen de passages par jour

Lu	Ma	Me	Je	Ve	Sa	Di
21.5	14.5	29.8	22.8	22.8	27.2	26

Durée de passages

durée moyenne	durée médiane
05:02	03:25

Sortie de patients

Mode de sortie	Nombre	%
	7	1.0
6- mutation	90	12.7
8- domicile	614	86.4

Mode de transport à l'arrivée

Transport	Nombre	%
AMBU	0	0.0
FO	0	0.0
HELI	0	0.0
PERSO	710	99.9
SMUR	1	0.1
VSAB	0	0.0

Classe d'âge des patients

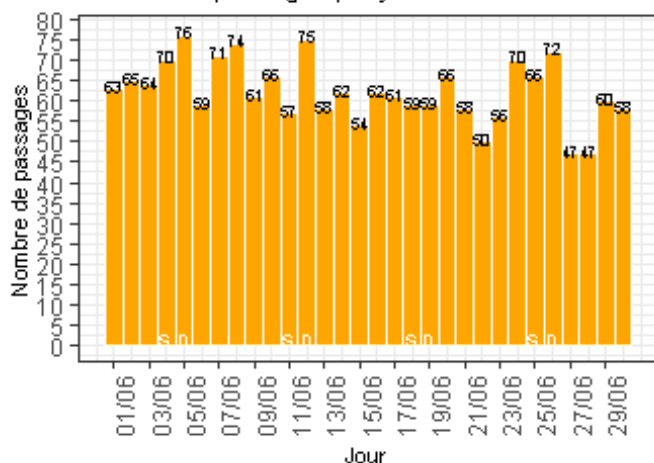
Classe d'Age	Nombre	%
1- moins de 28 jours	23	3.2
2- entre 28 jours et 1 an	102	14.3
3- entre 1 et 5 ans	261	36.7
4- entre 5 et 10 ans	180	25.3
5- entre 10 et 15 ans	118	16.6
6- entre 15 et 18 ans	27	3.8

Les 10 pathologies les plus fréquentes

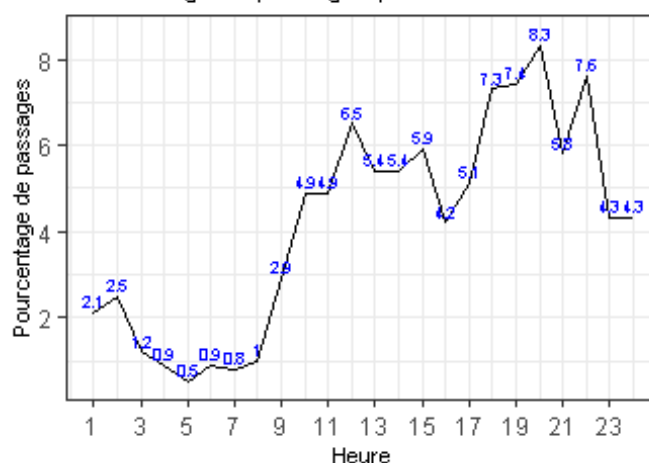
Pathologie	Nombre	%
Angines, amygdalites, rhino-pharyngites, toux	120	17.3
Otalgie, otites et autre pathologies otologiques	51	7.3
Diarrhée et gastro-entérite	37	5.3
Erythème et autres éruptions	34	4.9
Douleur abdominale sans précision	31	4.5
Constipation et autre trouble fonctionnel intestinal	26	3.7
Fièvre	26	3.7
Asthme	23	3.3
Douleur oculaire, conjonctivites, autre ophtalmo	22	3.2
Viroses cutanéomuqueuses	21	3.0

Service recevant de la traumatologie

Nombre de passages par jour



Pourcentage de passages par heure d'arrivée



Nombre de passages

mois en cours	depuis le 01/01/2023
1866	10282

Age des patients

age moyen	age médian
7.5	7.1

Sexe des patients

Sexe	Nombre	%
F	828	44.4
M	1038	55.6

Nombre moyen de passages par jour

Lu	Ma	Me	Je	Ve	Sa	Di
57.5	59.5	60.2	60.4	65.2	63	70.5

Durée de passages

durée moyenne	durée médiane
04:14	02:41

Sortie de patients

Mode de sortie	Nombre	%
6- mutation	243	13.0
7- transfert	1	0.1
8- domicile	1622	86.9

Mode de transport à l'arrivée

Transport	Nombre	%
AMBU	80	4.3
FO	1	0.1
HELI	6	0.3
PERSO	1671	89.6
SMUR	15	0.8
VSAB	92	4.9

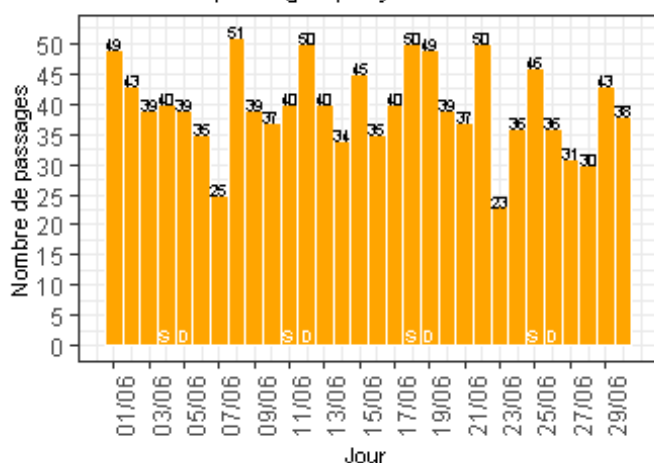
Classe d'âge des patients

Classe d'Age	Nombre	%
1- moins de 28 jours	15	0.8
2- entre 28 jours et 1 an	167	8.9
3- entre 1 et 5 ans	515	27.6
4- entre 5 et 10 ans	540	28.9
5- entre 10 et 15 ans	509	27.3
6- entre 15 et 18 ans	119	6.4
7- entre 18 et 30 ans	1	0.1

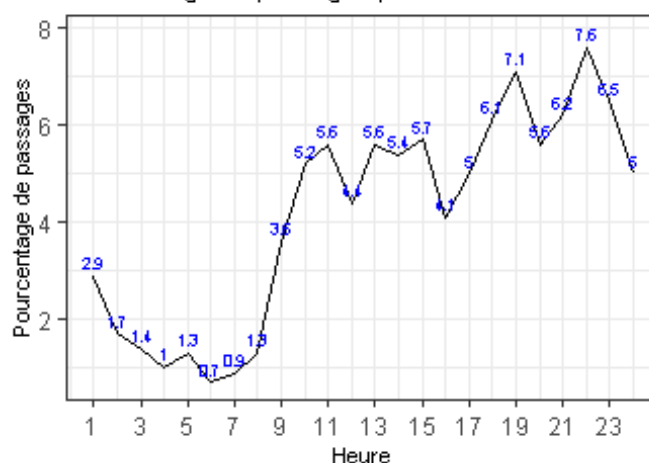
Les 10 pathologies les plus fréquentes

Pathologie	Nombre	%
Contusions et lésions superf. cutanéomuqueuses (hors plaies et CE)	285	15.5
Fractures de membre	195	10.6
Plaies et corps étrangers cutanéomuqueux	176	9.5
Douleur abdominale sans précision	95	5.2
Angines, amygdalites, rhino-pharyngites, toux	94	5.1
Traumatismes crâniens	71	3.9
Demande de certificats, de dépistage, de conseils	67	3.6
Entorses et luxations de membre	58	3.1
Fièvre	54	2.9
Nausées, vomissements	54	2.9

Nombre de passages par jour



Pourcentage de passages par heure d'arrivée



Nombre de passages

mois en cours	depuis le 01/01/2023
1189	7342

Age des patients

age moyen	age médian
6	4.9

Sexe des patients

Sexe	Nombre	%
F	536	45.1
M	653	54.9

Nombre moyen de passages par jour

Lu	Ma	Me	Je	Ve	Sa	Di
36.2	31.5	47.6	35.6	38	44	43.5

Durée de passages

durée moyenne	durée médiane
17:09	11:52

Sortie de patients

Mode de sortie	Nombre	%
6- mutation	117	9.8
7- transfert	5	0.4
8- domicile	1067	89.7

Mode de transport à l'arrivée

Transport	Nombre	%
AMBU	29	2.4
FO	12	1.0
HELI	0	0.0
PERSO	1135	95.5
SMUR	2	0.2
VSAB	11	0.9


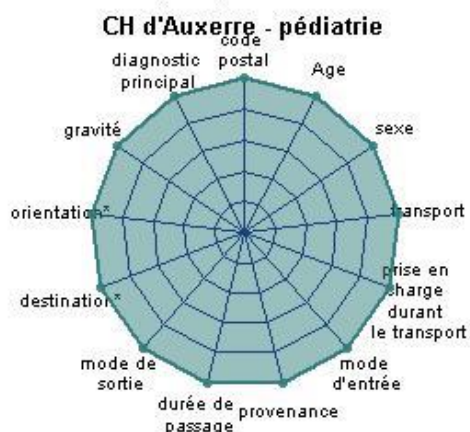


Classe d'âge des patients

Classe d'Age	Nombre	%
1- moins de 28 jours	23	1.9
2- entre 28 jours et 1 an	158	13.3
3- entre 1 et 5 ans	425	35.7
4- entre 5 et 10 ans	311	26.2
5- entre 10 et 15 ans	206	17.3
6- entre 15 et 18 ans	66	5.6

Les 10 pathologies les plus fréquentes

Pathologie	Nombre	%
Angines, amygdalites, rhino-pharyngites, toux	139	13.5
Diarrhée et gastro-entérite	74	7.2
Traumatismes autres et sans précision	67	6.5
Fièvre	65	6.3
Nausées, vomissements	62	6.0
Douleur abdominale sans précision	52	5.0
Otalgie, otites et autre pathologies otologiques	52	5.0
Douleur oculaire, conjonctivites, autre ophtalmo	40	3.9
Plaies et corps étrangers cutanéomuqueux	33	3.2
Asthme	25	2.4

Radar d'exploitabilité



L'exploitabilité des indicateurs "Orientation" et "Destination" n'est calculée que pour les patients hospitalisés