

# Rapport Mensuel - SU pédiatriques Bourgogne-Franche-Comté

juillet 2023

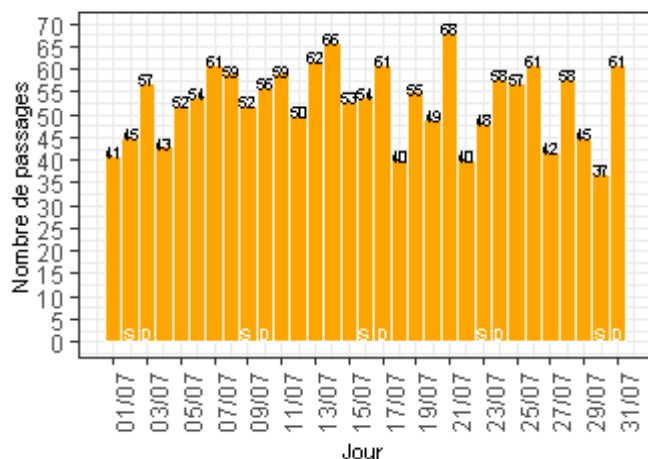
## Sommaire

CHU de Dijon.....	2
CH de Chalon-sur-Saône .....	3
CH de Mâcon .....	4
CH de Sens .....	5
CH d'Auxerre.....	6
CH de Nevers .....	7
CHU de Besançon .....	8
HNFC .....	9
Radar d'exploitabilité .....	10

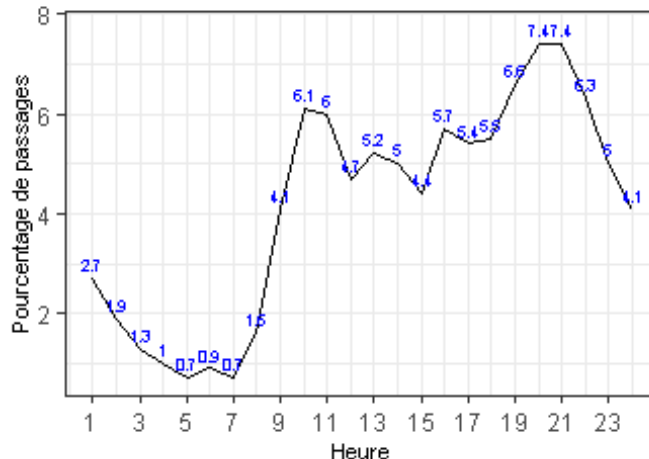


## Service recevant de la traumatologie

Nombre de passages par jour



Pourcentage de passages par heure d'arrivée



Nombre de passages

mois en cours	depuis le 01/01/2023
1644	12303

Age des patients

age moyen	age médian
7.4	6.2

Sexe des patients

Sexe	Nombre	%
F	726	44.2
M	918	55.8

Nombre moyen de passages par jour

Lu	Ma	Me	Je	Ve	Sa	Di
49.8	54.5	51.8	63.2	47.6	47.2	58.6

Durée de passages

durée moyenne	durée médiane
02:24	01:40

Mode de transport à l'arrivée

Transport	Nombre	%
AMBU	70	4.3
FO	4	0.2
HELI	3	0.2
PERSO	1463	90.7
SMUR	9	0.6
VSAB	64	4.0

Sortie de patients

Mode de sortie	Nombre	%
	92	5.6
6- mutation	235	14.3
7- transfert	3	0.2
8- domicile	1313	79.9
9- décès	1	0.1

Classe d'âge des patients

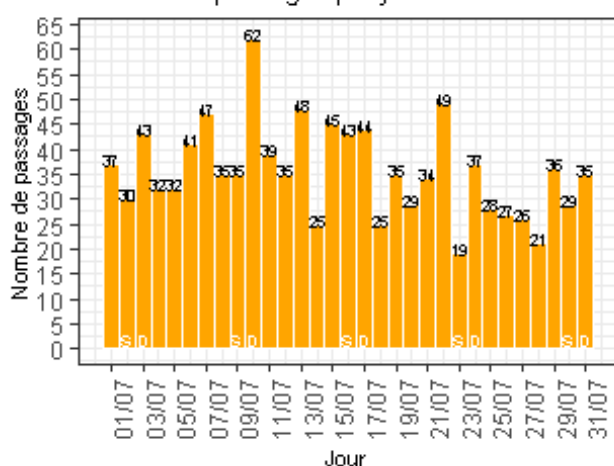
Classe d'Age	Nombre	%
1- moins de 28 jours	32	1.9
10- entre 65 et 75 ans	1	0.1
2- entre 28 jours et 1 an	208	12.7
3- entre 1 et 5 ans	469	28.5
4- entre 5 et 10 ans	388	23.6
5- entre 10 et 15 ans	321	19.5
6- entre 15 et 18 ans	224	13.6
7- entre 18 et 30 ans	1	0.1

Les 10 pathologies les plus fréquentes

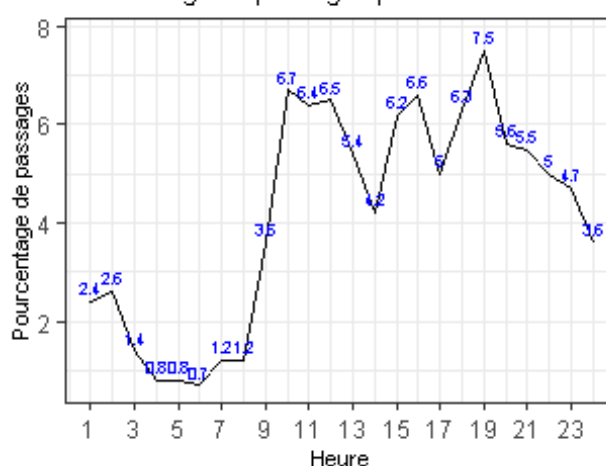
Pathologie	Nombre	%
Plaies et corps étrangers cutanéomuqueux	197	12.7
Fractures de membre	109	7.0
Soins de contrôle, surveillances et entretien	96	6.2
Contusions et lésions superf cutanéomuqueuses (hors plaies et CE)	93	6.0
Fièvre	73	4.7
Angines, amygdalites, rhino-pharyngites, toux	72	4.6
Diarrhée et gastro-entérite	62	4.0
Traumatismes autres et sans précision	60	3.9
Demande de certificats, de dépistage, de conseils	38	2.4
Douleur abdominale sans précision	36	2.3

## CH de Chalon-sur-Saône

Nombre de passages par jour



Pourcentage de passages par heure d'arrivée



Nombre de passages

mois en cours	depuis le 01/01/2023
1103	8606

Age des patients

age moyen	age médian
5.6	3.7

Sexe des patients

Sexe	Nombre	%
F	544	49.3
M	559	50.7

Nombre moyen de passages par jour

Lu	Ma	Me	Je	Ve	Sa	Di
31	32.2	36	31.8	40.4	31.2	44.2

Durée de passages

durée moyenne	durée médiane
01:47	01:19

Sortie de patients

Mode de sortie	Nombre	%
6- mutation	136	12.3
7- transfert	5	0.5
8- domicile	962	87.2

Mode de transport à l'arrivée

Transport	Nombre	%
AMBU	25	2.3
FO	5	0.5
HELI	0	0.0
PERSO	1029	94.7
SMUR	3	0.3
VSAB	25	2.3

Classe d'âge des patients

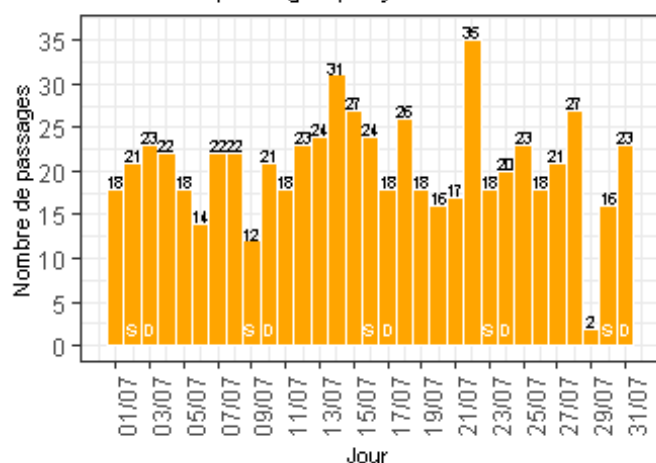
Classe d'Age	Nombre	%
1- moins de 28 jours	21	1.9
2- entre 28 jours et 1 an	188	17.0
3- entre 1 et 5 ans	437	39.6
4- entre 5 et 10 ans	228	20.7
5- entre 10 et 15 ans	126	11.4
6- entre 15 et 18 ans	100	9.1
7- entre 18 et 30 ans	2	0.2
8- entre 30 et 45 ans	1	0.1

Les 10 pathologies les plus fréquentes

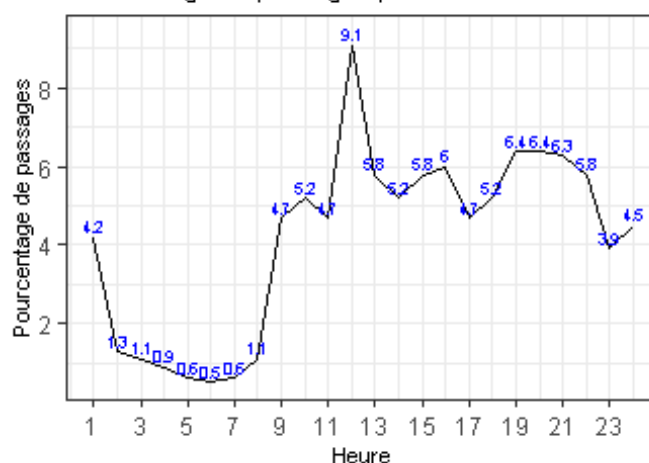
Pathologie	Nombre	%
Angines, amygdalites, rhino-pharyngites, toux	137	12.4
Otalgie, otites et autre pathologies otologiques	88	8.0
Diarrhée et gastro-entérite	82	7.4
autre recours	70	6.4
Fièvre	60	5.4
Douleur abdominale sans précision	43	3.9
Douleur dentaire, stomatologie	36	3.3
Traumatismes crâniens	36	3.3
Demande de certificats, de dépistage, de conseils	31	2.8
Plaies et corps étrangers cutanéomuqueux	27	2.5

## CH de Mâcon

Nombre de passages par jour



Pourcentage de passages par heure d'arrivée



Nombre de passages

mois en cours	depuis le 01/01/2023
638	5265

Age des patients

age moyen	age médian
6.4	4.8

Sexe des patients

Sexe	Nombre	%
F	306	48
M	331	52

Nombre moyen de passages par jour

Lu	Ma	Me	Je	Ve	Sa	Di
22.2	19.2	18.8	24.2	20.8	18.2	21

Durée de passages

durée moyenne	durée médiane
02:00	01:27

Sortie de patients

Mode de sortie	Nombre	%
	1	0.2
6- mutation	92	14.4
7- transfert	2	0.3
8- domicile	543	85.1

Mode de transport à l'arrivée

Transport	Nombre	%
AMBU	6	1.0
FO	2	0.3
HELI	0	0.0
PERSO	546	95.1
SMUR	3	0.5
VSAB	17	3.0

Classe d'âge des patients

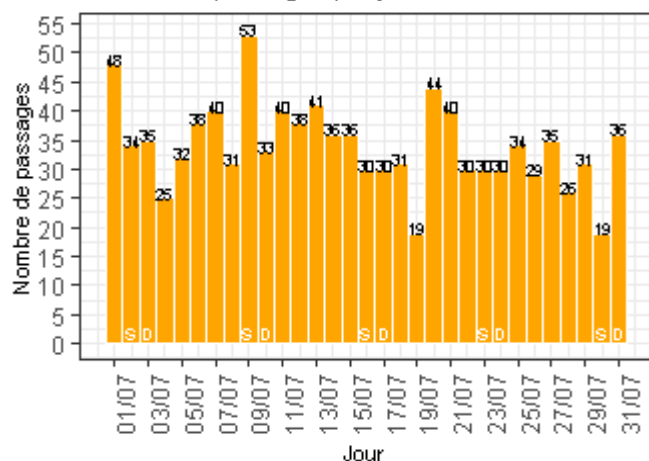
Classe d'Age	Nombre	%
1- moins de 28 jours	11	1.7
2- entre 28 jours et 1 an	106	16.6
3- entre 1 et 5 ans	209	32.8
4- entre 5 et 10 ans	139	21.8
5- entre 10 et 15 ans	94	14.7
6- entre 15 et 18 ans	79	12.4

Pathologie	Nombre	%
Angines, amygdalites, rhino-pharyngites, toux	71	12.5
Fièvre	43	7.5
Diarrhée et gastro-entérite	35	6.1
Douleur abdominale sans précision	35	6.1
Otalgie, otites et autre pathologies otologiques	26	4.6
Traumatismes crâniens	23	4.0
Recours lié à l'organisation de la continuité des soins	22	3.9
Erythème et autres éruptions	17	3.0
Constipation et autre trouble fonctionnel intestinal	16	2.8

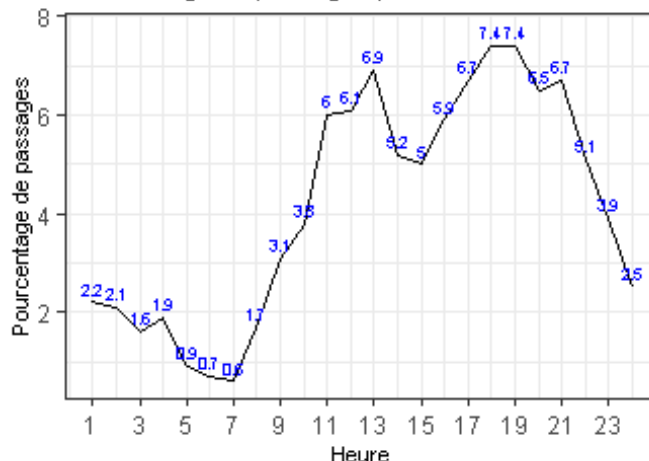
## CH de Sens

## Service recevant de la traumatologie

Nombre de passages par jour



Pourcentage de passages par heure d'arrivée



Nombre de passages

mois en cours	depuis le 01/01/2023
1054	8699

Age des patients

age moyen	age médian
6.7	5.3

Sexe des patients

Sexe	Nombre	%
F	468	44.4
M	586	55.6

Nombre moyen de passages par jour

Lu	Ma	Me	Je	Ve	Sa	Di
32.5	29.5	39.5	35.5	35.2	33.2	32.8

Durée de passages

durée moyenne	durée médiane
01:40	01:10

Sortie de patients

Mode de sortie	Nombre	%
	13	1.2
6- mutation	73	6.9
7- transfert	1	0.1
8- domicile	967	91.7

Mode de transport à l'arrivée

Transport	Nombre	%
AMBU	3	0.3
FO	1	0.1
HELI	0	0.0
PERSO	1045	99.1
SMUR	1	0.1
VSAB	4	0.4

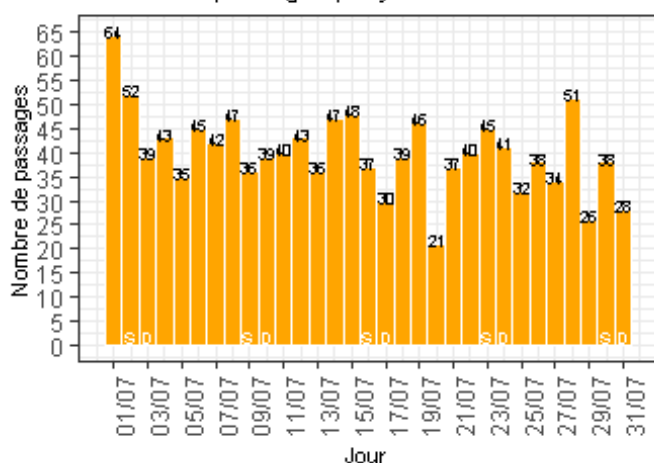
Classe d'âge des patients

Classe d'Age	Nombre	%
1- moins de 28 jours	15	1.4
2- entre 28 jours et 1 an	137	13.0
3- entre 1 et 5 ans	356	33.8
4- entre 5 et 10 ans	246	23.3
5- entre 10 et 15 ans	196	18.6
6- entre 15 et 18 ans	103	9.8
8- entre 30 et 45 ans	1	0.1

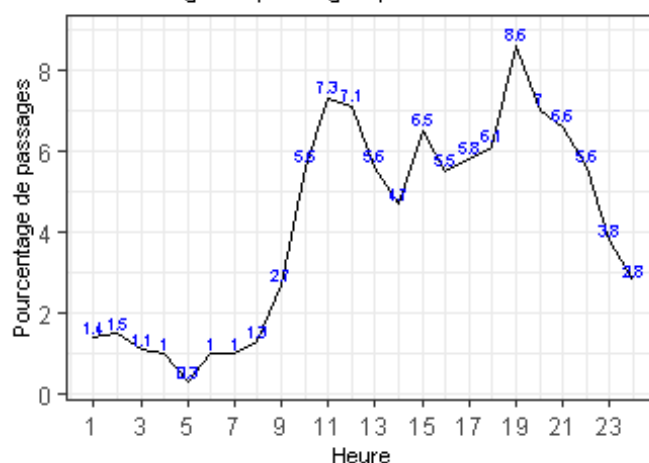
Les 10 pathologies les plus fréquentes

Pathologie	Nombre	%
Angines, amygdalites, rhino-pharyngites, toux	136	13.0
Contusions et lésions superf cutanéomuqueuses (hors plaies et CE)	84	8.0
Plaies et corps étrangers cutanéomuqueux	64	6.1
Otalgie, otites et autre pathologies otologiques	61	5.8
Entorses et luxations de membre	52	5.0
Douleur abdominale sans précision	47	4.5
Diarrhée et gastro-entérite	41	3.9
Fractures de membre	34	3.2
Demande de certificats, de dépistage, de conseils	31	3.0
Viroses cutanéomuqueuses	28	2.7

Nombre de passages par jour



Pourcentage de passages par heure d'arrivée



Nombre de passages

mois en cours	depuis le 01/01/2023
1239	9291

Age des patients

age moyen	age médian
5.6	4

Sexe des patients

Sexe	Nombre	%
F	578	46.7
M	661	53.3

Nombre moyen de passages par jour

Lu	Ma	Me	Je	Ve	Sa	Di
38.5	40.5	34	44.2	45	41.6	35.4

Durée de passages

durée moyenne	durée médiane
01:25	01:05

Sortie de patients

Mode de sortie	Nombre	%
6- mutation	108	8.7
7- transfert	10	0.8
8- domicile	1121	90.5

Mode de transport à l'arrivée

Transport	Nombre	%
AMBU	6	0.5
FO	1	0.1
HELI	0	0.0
PERSO	1216	98.2
SMUR	3	0.2
VSAB	12	1.0

Classe d'âge des patients

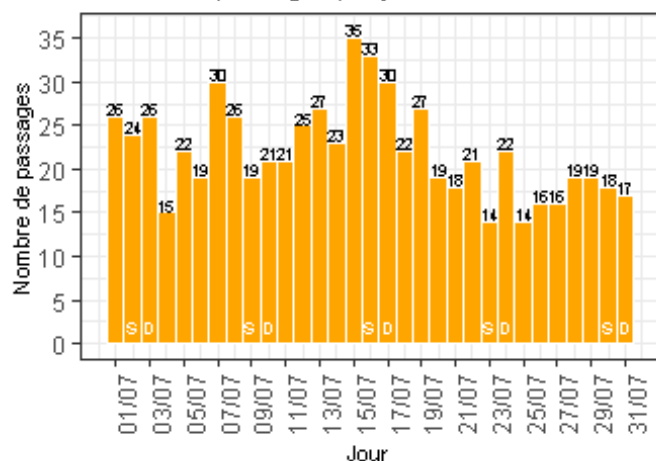
Classe d'Age	Nombre	%
1- moins de 28 jours	30	2.4
2- entre 28 jours et 1 an	185	14.9
3- entre 1 et 5 ans	482	38.9
4- entre 5 et 10 ans	305	24.6
5- entre 10 et 15 ans	144	11.6
6- entre 15 et 18 ans	93	7.5

Les 10 pathologies les plus fréquentes

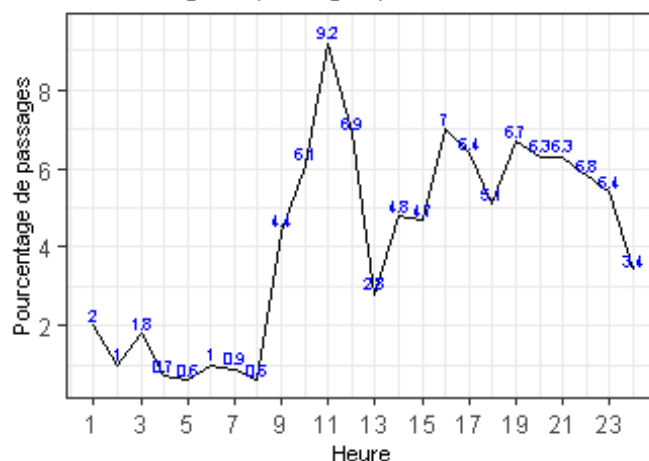
Pathologie	Nombre	%
Angines, amygdalites, rhino-pharyngites, toux	263	21.2
Otalgie, otites et autre pathologies otologiques	124	10.0
Diarrhée et gastro-entérite	107	8.6
Douleur abdominale sans précision	53	4.3
Fièvre	39	3.1
Viroses cutanéomuqueuses	38	3.1
Nausées, vomissements	31	2.5
Demande de certificats, de dépistage, de conseils	29	2.3
Erythème et autres éruptions	29	2.3
Traumatismes crâniens	26	2.1

## CH de Nevers

Nombre de passages par jour



Pourcentage de passages par heure d'arrivée



Nombre de passages

mois en cours	depuis le 01/01/2023
684	5380

Age des patients

age moyen	age médian
4.9	3.5

Sexe des patients

Sexe	Nombre	%
F	330	48.2
M	354	51.8

Nombre moyen de passages par jour

Lu	Ma	Me	Je	Ve	Sa	Di
18	22.5	20.2	22.5	25.4	21.6	23.2

Durée de passages

durée moyenne	durée médiane
05:29	03:38

Sortie de patients

Mode de sortie	Nombre	%
	4	0.6
6- mutation	77	11.3
8- domicile	603	88.2

Mode de transport à l'arrivée

Transport	Nombre	%
AMBU	0	0.0
FO	0	0.0
HELI	0	0.0
PERSO	683	99.9
SMUR	0	0.0
VSAB	1	0.1

Les 10 pathologies les plus fréquentes

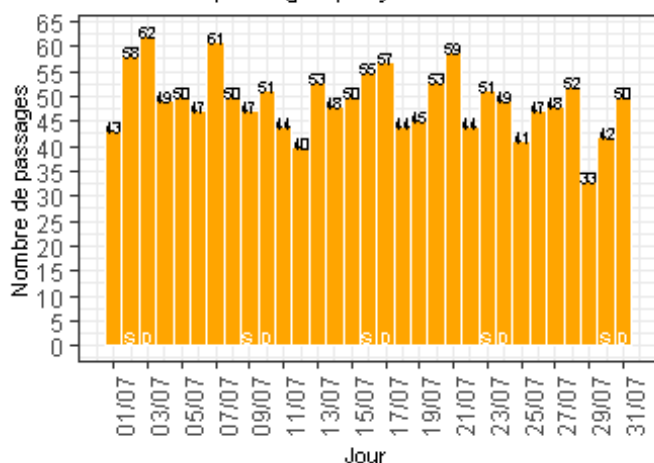
Pathologie	Nombre	%
Angines, amygdalites, rhino-pharyngites, toux	99	14.7
Otalgie, otites et autre pathologies otologiques	64	9.5
Diarrhée et gastro-entérite	41	6.1
Contusions et lésions superf cutanéomuqueuses (hors plaies et CE)	37	5.5
Douleur abdominale sans précision	33	4.9
Erythème et autres éruptions	31	4.6
Fièvre	29	4.3
Demande de certificats, de dépistage, de conseils	26	3.9
Traumatismes crâniens	23	3.4
Constipation et autre trouble fonctionnel intestinal	22	3.3

Classe d'âge des patients

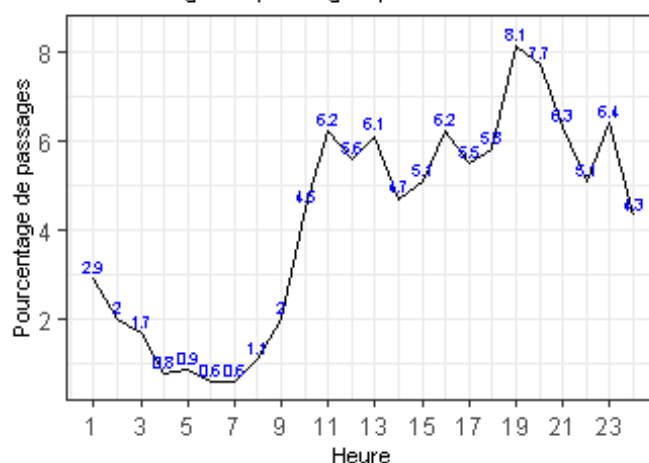
Classe d'Age	Nombre	%
1- moins de 28 jours	20	2.9
2- entre 28 jours et 1 an	119	17.4
3- entre 1 et 5 ans	275	40.2
4- entre 5 et 10 ans	165	24.1
5- entre 10 et 15 ans	81	11.8
6- entre 15 et 18 ans	24	3.5

## Service recevant de la traumatologie

Nombre de passages par jour



Pourcentage de passages par heure d'arrivée



Nombre de passages

mois en cours	depuis le 01/01/2023
1523	11805

Age des patients

age moyen	age médian
7	6.5

Sexe des patients

Sexe	Nombre	%
F	729	47.9
M	794	52.1

Nombre moyen de passages par jour

Lu	Ma	Me	Je	Ve	Sa	Di
44.5	45.5	50.2	55	44	50.6	53.8

Durée de passages

durée moyenne	durée médiane
03:55	02:23

Sortie de patients

Mode de sortie	Nombre	%
6- mutation	213	14
8- domicile	1310	86

Mode de transport à l'arrivée

Transport	Nombre	%
AMBU	71	4.7
FO	0	0.0
HELI	10	0.7
PERSO	1359	89.3
SMUR	7	0.5
VSAB	75	4.9

Classe d'âge des patients

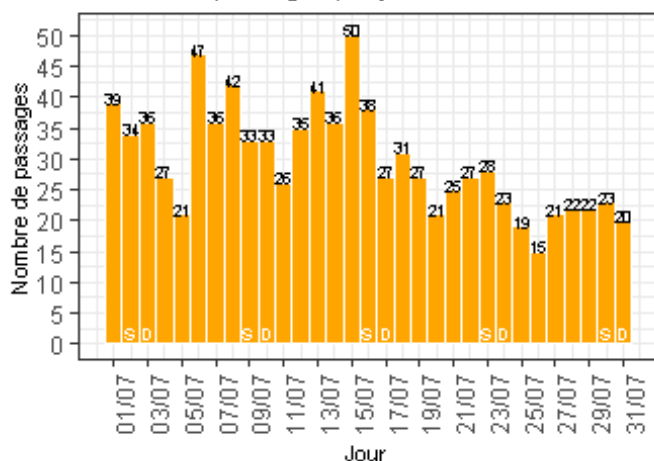
Classe d'Age	Nombre	%
1- moins de 28 jours	22	1.4
2- entre 28 jours et 1 an	155	10.2
3- entre 1 et 5 ans	457	30.0
4- entre 5 et 10 ans	455	29.9
5- entre 10 et 15 ans	322	21.1
6- entre 15 et 18 ans	109	7.2
7- entre 18 et 30 ans	3	0.2

Les 10 pathologies les plus fréquentes

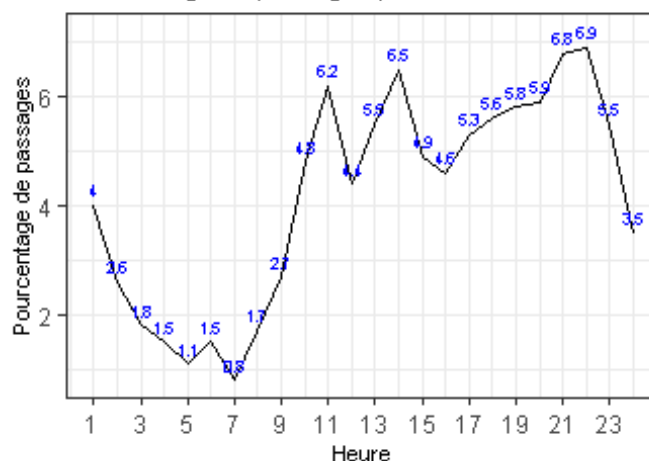
Pathologie	Nombre	%
Contusions et lésions superf. cutanéomuqueuses (hors plaies et CE)	222	14.7
Plaies et corps étrangers cutanéomuqueux	174	11.5
Fractures de membre	132	8.7
Angines, amygdalites, rhino-pharyngites, toux	67	4.4
Douleur abdominale sans précision	63	4.2
Traumatismes crâniens	61	4.0
Fièvre	57	3.8
Diarrhée et gastro-entérite	50	3.3
Demande de certificats, de dépistage, de conseils	45	3.0
Nausées, vomissements	35	2.3



Nombre de passages par jour



Pourcentage de passages par heure d'arrivée



Nombre de passages

mois en cours	depuis le 01/01/2023
925	8267

Age des patients

age moyen	age médian
5.7	4.4

Sexe des patients

Sexe	Nombre	%
F	434	46.9
M	491	53.1

Nombre moyen de passages par jour

Lu	Ma	Me	Je	Ve	Sa	Di
25.8	24.5	32.5	29.8	36	31.2	27.8

Durée de passages

durée moyenne	durée médiane
00:45	19:50

Sortie de patients

Mode de sortie	Nombre	%
6- mutation	89	9.6
7- transfert	5	0.5
8- domicile	831	89.8

Mode de transport à l'arrivée

Transport	Nombre	%
AMBU	10	1.1
FO	15	1.6
HELI	0	0.0
PERSO	889	96.1
SMUR	2	0.2
VSAB	9	1.0





Classe d'âge des patients

Classe d'Age	Nombre	%
1- moins de 28 jours	18	1.9
2- entre 28 jours et 1 an	135	14.6
3- entre 1 et 5 ans	349	37.7
4- entre 5 et 10 ans	227	24.5
5- entre 10 et 15 ans	152	16.4
6- entre 15 et 18 ans	44	4.8

Les 10 pathologies les plus fréquentes

Pathologie	Nombre	%
Angines, amygdalites, rhino-pharyngites, toux	115	13.3
Diarrhée et gastro-entérite	62	7.2
Otalgie, otites et autre pathologies otologiques	59	6.8
Douleur abdominale sans précision	55	6.4
Fièvre	55	6.4
Traumatismes autres et sans précision	37	4.3
Constipation et autre trouble fonctionnel intestinal	30	3.5
Nausées, vomissements	30	3.5
Demande de certificats, de dépistage, de conseils	20	2.3
Abcès, phlegmons, furoncles,...	19	2.2

## Radar d'exploitabilité



L'exploitabilité des indicateurs "Orientation" et "Destination" n'est calculée que pour les patients hospitalisés