

Rapport Mensuel - SU pédiatriques Bourgogne-Franche-Comté

août 2023

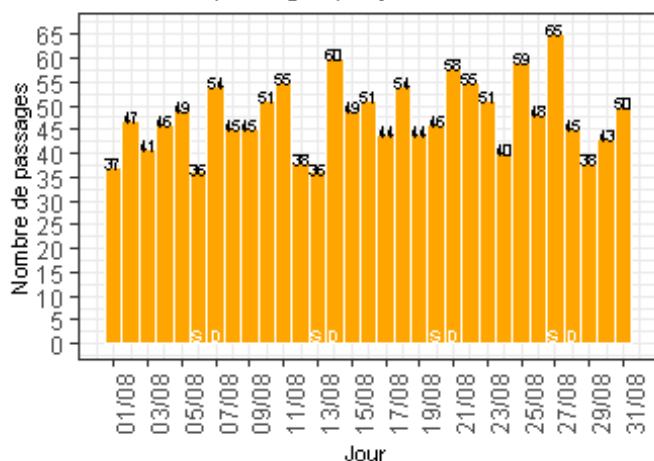
Sommaire

CHU de Dijon.....	2
CH de Chalon-sur-Saône	3
CH de Mâcon	4
CH de Sens	5
CH d'Auxerre.....	6
CH de Nevers	7
CHU de Besançon	8
HNFC	9
Radars d'exploitabilité	10

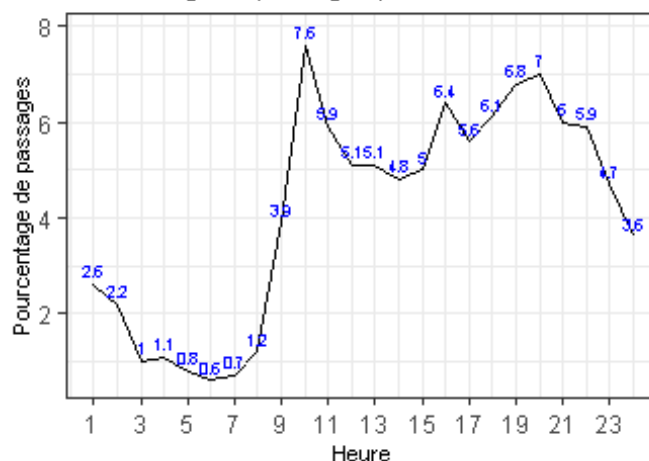


Service recevant de la traumatologie

Nombre de passages par jour



Pourcentage de passages par heure d'arrivée



Nombre de passages

mois en cours	depuis le 01/01/2023
1480	13783

Age des patients

age moyen	age médian
7.6	6.4

Sexe des patients

Sexe	Nombre	%
F	653	44.1
M	827	55.9

Nombre moyen de passages par jour

Lu	Ma	Me	Je	Ve	Sa	Di
44.8	47.4	45.2	53.5	44.8	45.8	54.2

Durée de passages

durée moyenne	durée médiane
02:18	01:34

Mode de transport à l'arrivée

Transport	Nombre	%
AMBU	76	5.2
FO	6	0.4
HELI	2	0.1
PERSO	1274	87.7
SMUR	23	1.6
VSAB	71	4.9

Sortie de patients

Mode de sortie	Nombre	%
	54	3.6
6- mutation	228	15.4
7- transfert	2	0.1
8- domicile	1196	80.8

Classe d'âge des patients

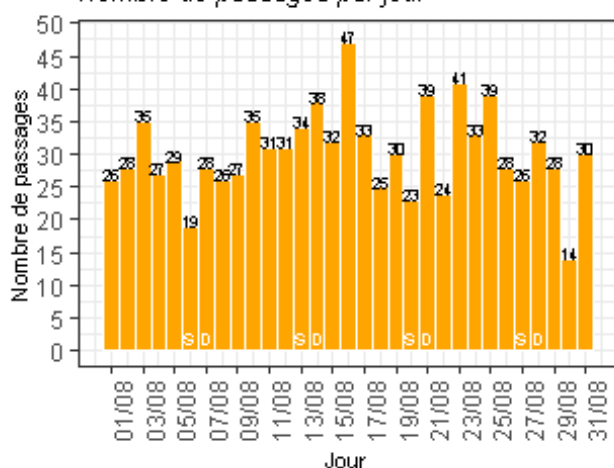
Classe d'Age	Nombre	%
1- moins de 28 jours	33	2.2
10- entre 65 et 75 ans	1	0.1
12- 85 ans et plus	1	0.1
2- entre 28 jours et 1 an	165	11.1
3- entre 1 et 5 ans	424	28.6
4- entre 5 et 10 ans	347	23.4
5- entre 10 et 15 ans	274	18.5
6- entre 15 et 18 ans	235	15.9

Les 10 pathologies les plus fréquentes

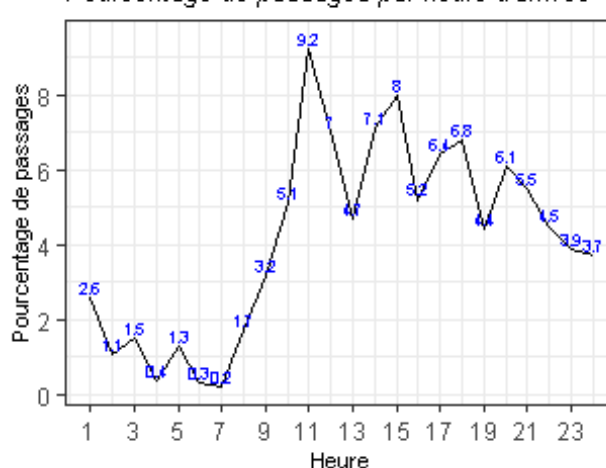
Pathologie	Nombre	%
Plaies et corps étrangers cutanéomuqueux	180	12.7
Fractures de membre	104	7.3
Soins de contrôle, surveillances et entretien	100	7.0
Contusions et lésions superf cutanéomuqueuses (hors plaies et CE)	87	6.1
Traumatismes autres et sans précision	60	4.2
Fièvre	56	3.9
Angines, amygdalites, rhino-pharyngites, toux	53	3.7
Diarrhée et gastro-entérite	51	3.6
autres pathologies et signes généraux	39	2.7
Demande de certificats, de dépistage, de conseils	38	2.7

CH de Chalon-sur-Saône

Nombre de passages par jour



Pourcentage de passages par heure d'arrivée



Nombre de passages

mois en cours	depuis le 01/01/2023
938	9544

Age des patients

age moyen	age médian
5.8	3.4

Sexe des patients

Sexe	Nombre	%
F	410	43.7
M	528	56.3

Nombre moyen de passages par jour

Lu	Ma	Me	Je	Ve	Sa	Di
27.2	31.4	33.2	30.5	29.5	25.5	34.2

Durée de passages

durée moyenne	durée médiane
01:48	01:22

Sortie de patients

Mode de sortie	Nombre	%
6- mutation	112	11.9
7- transfert	7	0.7
8- domicile	819	87.3

Mode de transport à l'arrivée

Transport	Nombre	%
AMBU	14	1.5
FO	1	0.1
HELI	0	0.0
PERSO	877	94.8
SMUR	2	0.2
VSAB	31	3.4

Classe d'âge des patients

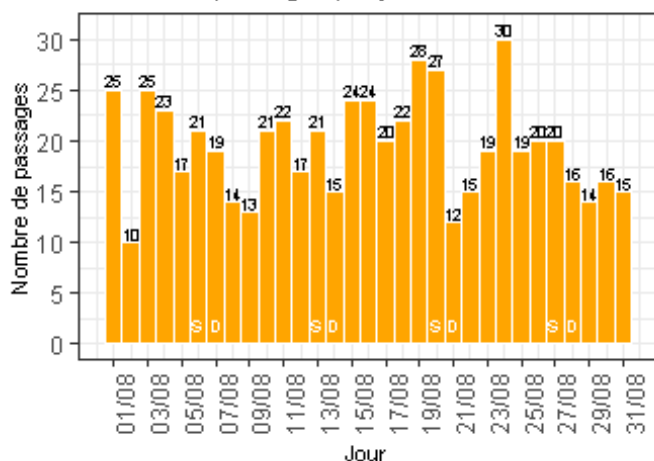
Classe d'Age	Nombre	%
1- moins de 28 jours	17	1.8
2- entre 28 jours et 1 an	201	21.4
3- entre 1 et 5 ans	309	32.9
4- entre 5 et 10 ans	185	19.7
5- entre 10 et 15 ans	127	13.5
6- entre 15 et 18 ans	95	10.1
7- entre 18 et 30 ans	3	0.3
8- entre 30 et 45 ans	1	0.1

Les 10 pathologies les plus fréquentes

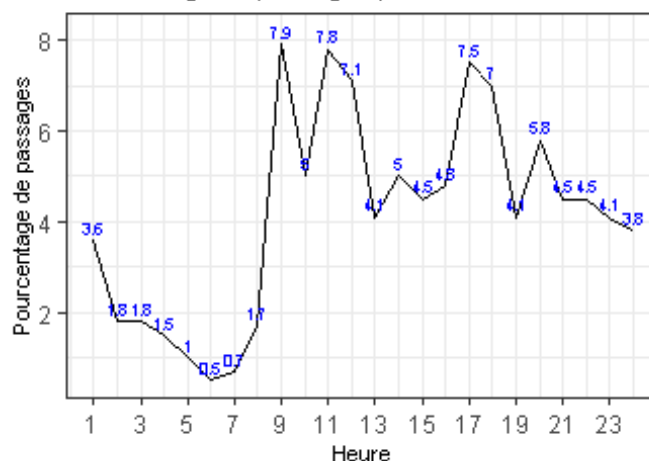
Pathologie	Nombre	%
Angines, amygdalites, rhino-pharyngites, toux	88	9.4
Otalgie, otites et autre pathologies otologiques	75	8.0
autre recours	71	7.6
Diarrhée et gastro-entérite	63	6.7
Fièvre	41	4.4
Traumatismes crâniens	36	3.8
Abcès, phlegmons, furoncles,...	33	3.5
Douleur abdominale sans précision	31	3.3
Demande de certificats, de dépistage, de conseils	29	3.1
Soins de contrôle, surveillances et entretien	29	3.1

CH de Mâcon

Nombre de passages par jour



Pourcentage de passages par heure d'arrivée



Nombre de passages

mois en cours	depuis le 01/01/2023
604	5888

Age des patients

age moyen	age médian
6.7	5.5

Sexe des patients

Sexe	Nombre	%
F	283	46.9
M	321	53.1

Nombre moyen de passages par jour

Lu	Ma	Me	Je	Ve	Sa	Di
18.4	16.4	22.2	21.5	20.5	22.2	15.5

Durée de passages

durée moyenne	durée médiane
01:57	01:22

Sortie de patients

Mode de sortie	Nombre	%
	4	0.7
6- mutation	79	13.1
7- transfert	3	0.5
8- domicile	518	85.8

Mode de transport à l'arrivée

Transport	Nombre	%
AMBU	2	0.4
FO	3	0.6
HELI	0	0.0
PERSO	504	95.3
SMUR	3	0.6
VSAB	17	3.2

Classe d'âge des patients

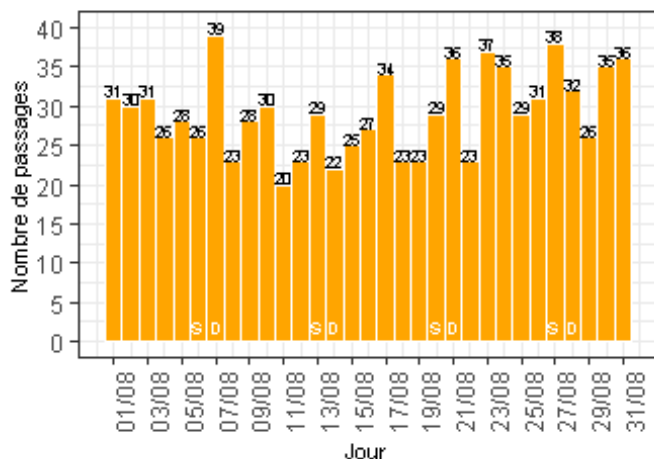
Classe d'Age	Nombre	%
1- moins de 28 jours	11	1.8
2- entre 28 jours et 1 an	89	14.7
3- entre 1 et 5 ans	187	31.0
4- entre 5 et 10 ans	137	22.7
5- entre 10 et 15 ans	109	18.0
6- entre 15 et 18 ans	71	11.8

Pathologie	Nombre	%
Douleur abdominale sans précision	47	8.7
Angines, amygdalites, rhino-pharyngites, toux	42	7.8
Traumatismes crâniens	32	5.9
Diarrhée et gastro-entérite	31	5.8
Contusions et lésions superf cutanéomuqueuses (hors plaies et CE)	25	4.6
Otalgie, otites et autre pathologies otologiques	25	4.6
Recours lié à l'organisation de la continuité des soins	25	4.6
Fièvre	21	3.9
Erythème et autres éruptions	20	3.7

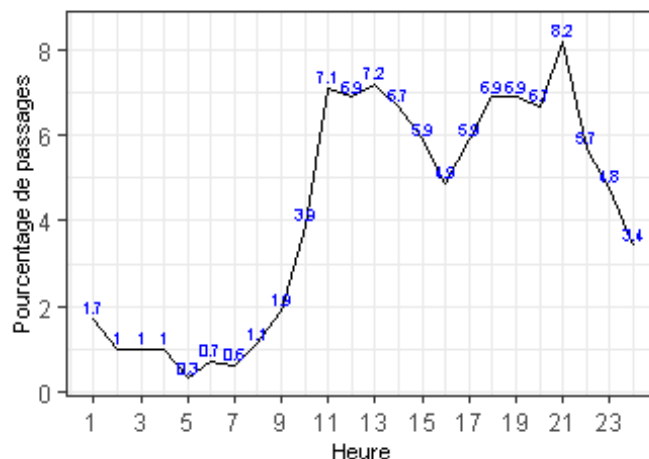
CH de Sens

Service recevant de la traumatologie

Nombre de passages par jour



Pourcentage de passages par heure d'arrivée



Nombre de passages

mois en cours	depuis le 01/01/2023
905	9604

Age des patients

age moyen	age médian
6.8	5.2

Sexe des patients

Sexe	Nombre	%
F	439	48.5
M	466	51.5

Nombre moyen de passages par jour

Lu	Ma	Me	Je	Ve	Sa	Di
25.6	31.4	33.2	24.5	26.2	30.5	32.2

Durée de passages

durée moyenne	durée médiane
01:45	01:12

Sortie de patients

Mode de sortie	Nombre	%
	12	1.3
6- mutation	72	8.0
8- domicile	821	90.7

Mode de transport à l'arrivée

Transport	Nombre	%
AMBU	5	0.6
FO	0	0.0
HELI	1	0.1
PERSO	894	98.8
SMUR	1	0.1
VSAB	4	0.4

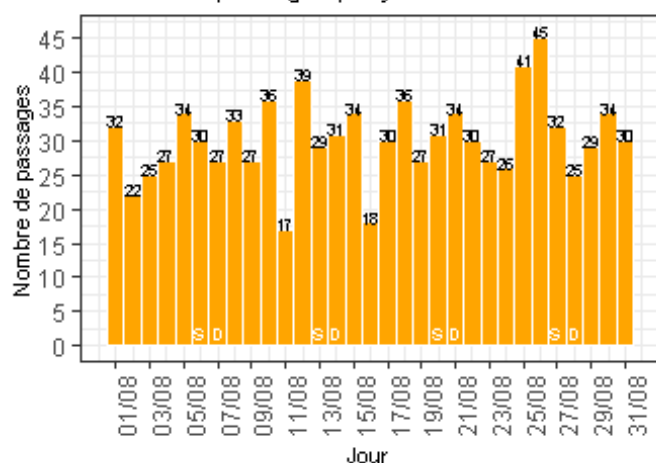
Classe d'âge des patients

Classe d'Age	Nombre	%
1- moins de 28 jours	15	1.7
2- entre 28 jours et 1 an	123	13.6
3- entre 1 et 5 ans	299	33.0
4- entre 5 et 10 ans	208	23.0
5- entre 10 et 15 ans	157	17.3
6- entre 15 et 18 ans	101	11.2
7- entre 18 et 30 ans	2	0.2

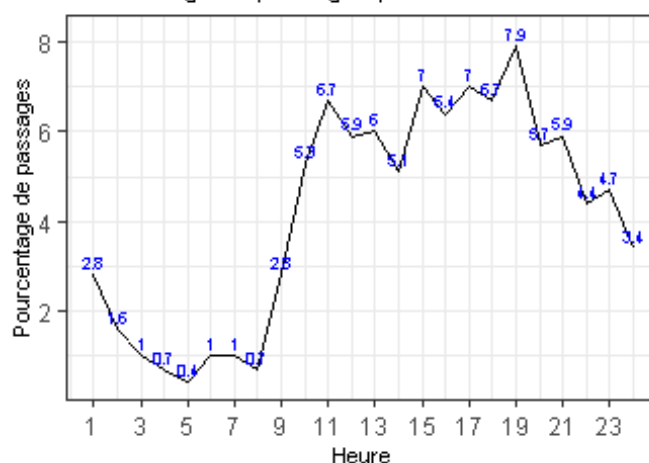
Les 10 pathologies les plus fréquentes

Pathologie	Nombre	%
Angines, amygdalites, rhino-pharyngites, toux	93	10.3
Contusions et lésions superf cutanéomuqueuses (hors plaies et CE)	89	9.9
Plaies et corps étrangers cutanéomuqueux	73	8.1
Fractures de membre	47	5.2
Otalgie, otites et autres pathologies otologiques	47	5.2
Diarrhée et gastro-entérite	39	4.3
Entorses et luxations de membre	38	4.2
Demande de certificats, de dépistage, de conseils	28	3.1
Douleur abdominale sans précision	27	3.0
Douleur dentaire, stomatologie	25	2.8

Nombre de passages par jour



Pourcentage de passages par heure d'arrivée



Nombre de passages

mois en cours	depuis le 01/01/2023
938	10229

Age des patients

age moyen	age médian
5.4	3.6

Sexe des patients

Sexe	Nombre	%
F	439	46.8
M	499	53.2

Nombre moyen de passages par jour

Lu	Ma	Me	Je	Ve	Sa	Di
31.6	25.6	29.4	30.2	36.2	30.5	29.2

Durée de passages

durée moyenne	durée médiane
01:16	00:56

Sortie de patients

Mode de sortie	Nombre	%
6- mutation	100	10.7
7- transfert	1	0.1
8- domicile	837	89.2

Mode de transport à l'arrivée

Transport	Nombre	%
AMBU	3	0.3
FO	2	0.2
HELI	0	0.0
PERSO	918	97.9
SMUR	2	0.2
VSAB	13	1.4

Classe d'âge des patients

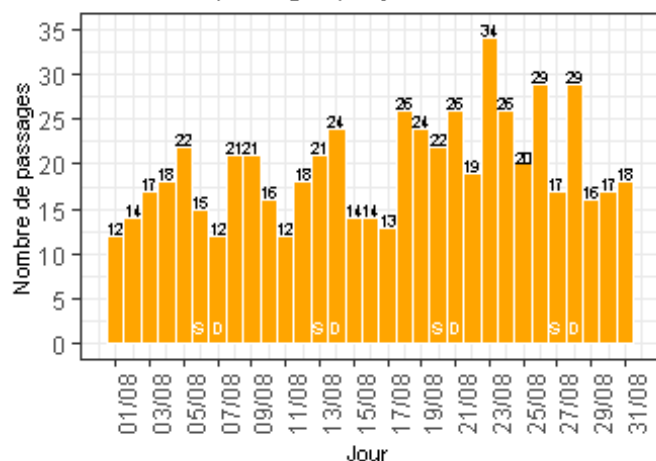
Classe d'Age	Nombre	%
1- moins de 28 jours	36	3.8
2- entre 28 jours et 1 an	173	18.4
3- entre 1 et 5 ans	343	36.6
4- entre 5 et 10 ans	195	20.8
5- entre 10 et 15 ans	115	12.3
6- entre 15 et 18 ans	76	8.1

Les 10 pathologies les plus fréquentes

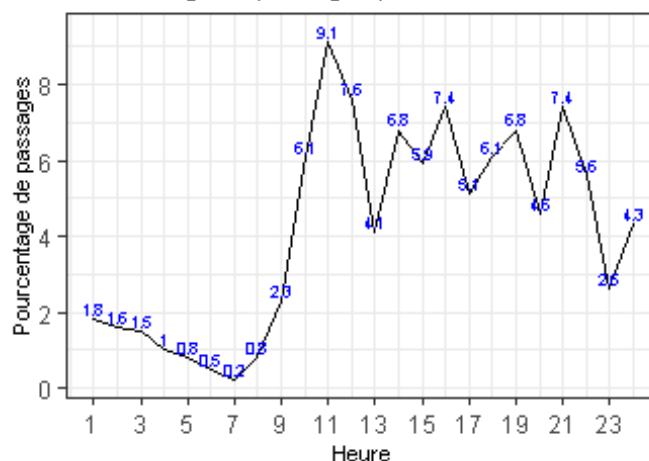
Pathologie	Nombre	%
Angines, amygdalites, rhino-pharyngites, toux	160	17.1
Otalgie, otites et autre pathologies otologiques	75	8.0
Diarrhée et gastro-entérite	51	5.4
Douleur abdominale sans précision	45	4.8
Demande de certificats, de dépistage, de conseils	37	3.9
Viroses cutanéomuqueuses	33	3.5
Fièvre	31	3.3
Abcès, phlegmons, furoncles,...	30	3.2
Constipation et autre trouble fonctionnel intestinal	28	3.0
Douleur dentaire, stomatologie	27	2.9

CH de Nevers

Nombre de passages par jour



Pourcentage de passages par heure d'arrivée



Nombre de passages

mois en cours	depuis le 01/01/2023
607	5987

Age des patients

age moyen	age médian
5.6	4.2

Sexe des patients

Sexe	Nombre	%
F	297	48.9
M	310	51.1

Nombre moyen de passages par jour

Lu	Ma	Me	Je	Ve	Sa	Di
16.4	20	18	19	23.2	18.8	22.8

Durée de passages

durée moyenne	durée médiane
06:12	04:06

Sortie de patients

Mode de sortie	Nombre	%
	7	1.2
6- mutation	67	11.0
8- domicile	533	87.8

Mode de transport à l'arrivée

Transport	Nombre	%
AMBU	1	0.2
FO	1	0.2
HELI	0	0.0
PERSO	604	99.5
SMUR	0	0.0
VSAB	1	0.2

Classe d'âge des patients

Classe d'Age	Nombre	%
1- moins de 28 jours	20	3.3
2- entre 28 jours et 1 an	121	19.9
3- entre 1 et 5 ans	193	31.8
4- entre 5 et 10 ans	140	23.1
5- entre 10 et 15 ans	105	17.3
6- entre 15 et 18 ans	28	4.6

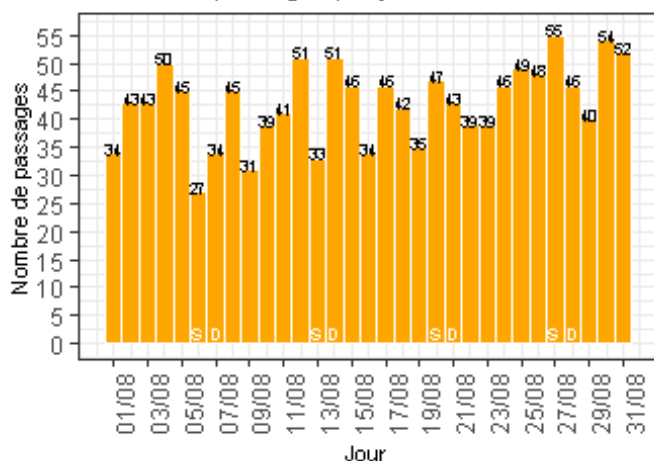
Les 10 pathologies les plus fréquentes

Pathologie	Nombre	%
Angines, amygdalites, rhino-pharyngites, toux	52	8.7
Otalgie, otites et autre pathologies otologiques	49	8.2
Diarrhée et gastro-entérite	47	7.8
Douleur abdominale sans précision	33	5.5
Erythème et autres éruptions	31	5.2
Demande de certificats, de dépistage, de conseils	29	4.8
Abcès, phlegmons, furoncles,...	25	4.2
Nausées, vomissements	22	3.7
Fièvre	21	3.5
Contusions et lésions superf cutanéomuqueuses (hors plaies et CE)	17	2.8

CHU de Besançon

Service recevant de la traumatologie

Nombre de passages par jour



Pourcentage de passages par heure d'arrivée



Nombre de passages

mois en cours	depuis le 01/01/2023
1328	13133

Age des patients

age moyen	age médian
6.9	6.3

Sexe des patients

Sexe	Nombre	%
F	621	46.8
M	707	53.2

Nombre moyen de passages par jour

Lu	Ma	Me	Je	Ve	Sa	Di
40.8	40.2	45.2	45.5	44.8	40.5	43.5

Durée de passages

durée moyenne	durée médiane
03:40	02:16

Sortie de patients

Mode de sortie	Nombre	%
6- mutation	179	13.5
7- transfert	1	0.1
8- domicile	1148	86.4

Mode de transport à l'arrivée

Transport	Nombre	%
AMBU	61	4.6
FO	4	0.3
HELI	7	0.5
PERSO	1173	88.3
SMUR	5	0.4
VSAB	78	5.9

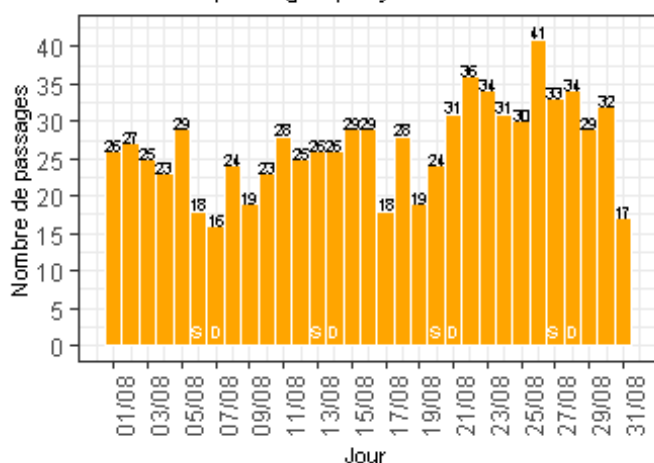
Classe d'âge des patients

Classe d'Age	Nombre	%
1- moins de 28 jours	28	2.1
2- entre 28 jours et 1 an	142	10.7
3- entre 1 et 5 ans	397	29.9
4- entre 5 et 10 ans	383	28.8
5- entre 10 et 15 ans	270	20.3
6- entre 15 et 18 ans	107	8.1
7- entre 18 et 30 ans	1	0.1

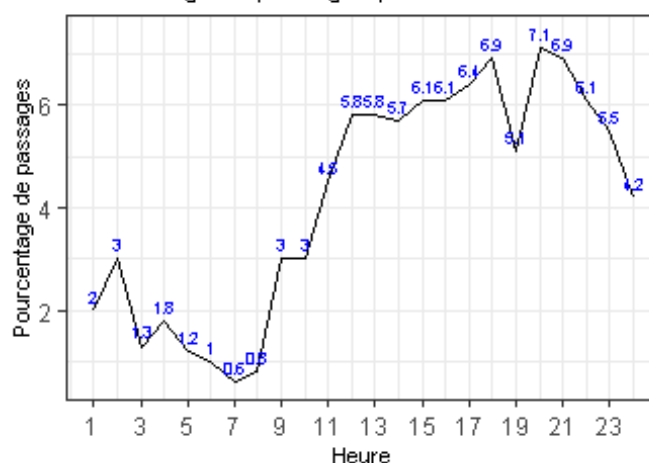
Les 10 pathologies les plus fréquentes

Pathologie	Nombre	%
Contusions et lésions superf. cutanéomuqueuses (hors plaies et CE)	169	12.8
Plaies et corps étrangers cutanéomuqueux	158	12.0
Fractures de membre	113	8.6
Douleur abdominale sans précision	70	5.3
Demande de certificats, de dépistage, de conseils	66	5.0
Diarrhée et gastro-entérite	45	3.4
Fièvre	44	3.3
Angines, amygdalites, rhino-pharyngites, toux	43	3.3
Traumatismes crâniens	37	2.8
Otalgie, otites et autres pathologies otologiques	32	2.4

Nombre de passages par jour



Pourcentage de passages par heure d'arrivée



Nombre de passages

mois en cours	depuis le 01/01/2023
830	9097

Age des patients

age moyen	age médian
6	4.7

Sexe des patients

Sexe	Nombre	%
F	388	46.7
M	442	53.3

Nombre moyen de passages par jour

Lu	Ma	Me	Je	Ve	Sa	Di
28.8	28.2	22.8	27.2	28.5	25.2	26.8

Durée de passages

durée moyenne	durée médiane
20:17	13:49

Sortie de patients

Mode de sortie	Nombre	%
6- mutation	93	11.2
7- transfert	5	0.6
8- domicile	731	88.1
9- décès	1	0.1

Mode de transport à l'arrivée

Transport	Nombre	%
AMBU	13	1.6
FO	12	1.4
HELI	0	0.0
PERSO	798	96.1
SMUR	2	0.2
VSAB	5	0.6




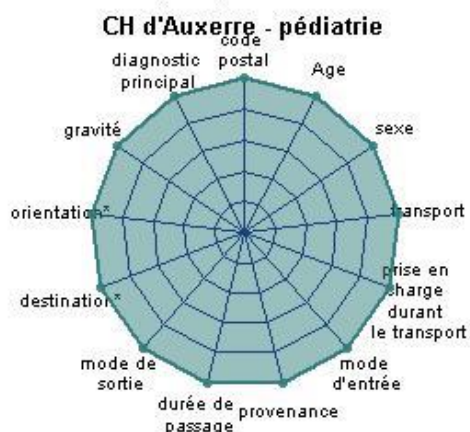


Les 10 pathologies les plus fréquentes

Pathologie	Nombre	%
Diarrhée et gastro-entérite	62	8.9
Angines, amygdalites, rhino-pharyngites, toux	56	8.0
Douleur abdominale sans précision	50	7.1
Nausées, vomissements	41	5.9
Constipation et autre trouble fonctionnel intestinal	36	5.1
Otalgie, otites et autre pathologies otologiques	31	4.4
Fièvre	30	4.3
Agitation, trouble de personnalité et du comportement	22	3.1
Plaies et corps étrangers cutanéomuqueux	21	3.0
Traumatismes autres et sans précision	19	2.7

Classe d'âge des patients

Classe d'âge	Nombre	%
1- moins de 28 jours	13	1.6
2- entre 28 jours et 1 an	127	15.3
3- entre 1 et 5 ans	286	34.5
4- entre 5 et 10 ans	209	25.2
5- entre 10 et 15 ans	138	16.6
6- entre 15 et 18 ans	57	6.9

Radar d'exploitabilité



L'exploitabilité des indicateurs "Orientation" et "Destination" n'est calculée que pour les patients hospitalisés