

Rapport Mensuel - SU pédiatriques Bourgogne-Franche-Comté

septembre 2023

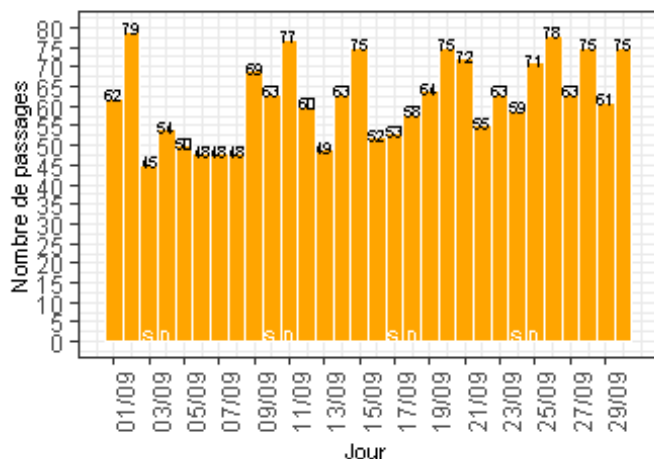
Sommaire

| | |
|-------------------------------|----|
| CHU de Dijon..... | 2 |
| CH de Chalon-sur-Saône | 3 |
| CH de Mâcon | 4 |
| CH de Sens | 5 |
| CH d'Auxerre..... | 6 |
| CH de Nevers | 7 |
| CHU de Besançon | 8 |
| HNFC | 9 |
| Radars d'exploitabilité | 10 |

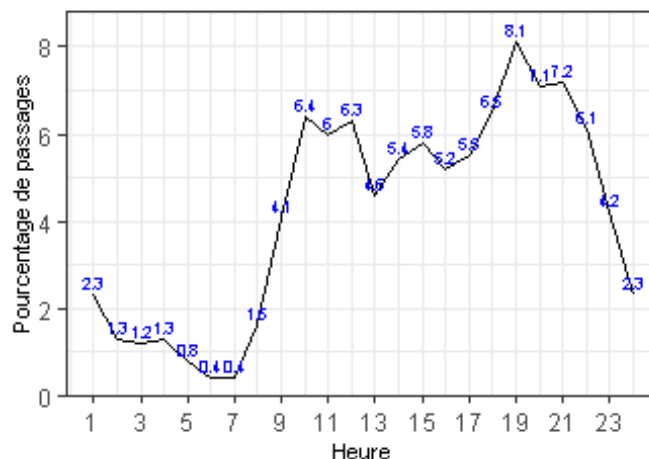


Service recevant de la traumatologie

Nombre de passages par jour



Pourcentage de passages par heure d'arrivée



Nombre de passages

| mois en cours | depuis le 01/01/2023 |
|---------------|----------------------|
| 1864 | 15647 |

Age des patients

| age moyen | age médian |
|-----------|------------|
| 8.3 | 7.9 |

Sexe des patients

| Sexe | Nombre | % |
|------|--------|------|
| F | 813 | 43.6 |
| M | 1051 | 56.4 |

Nombre moyen de passages par jour

| Lu | Ma | Me | Je | Ve | Sa | Di |
|----|------|------|------|------|----|----|
| 63 | 58.8 | 64.5 | 60.2 | 67.6 | 55 | 65 |

Durée de passages

| durée moyenne | durée médiane |
|---------------|---------------|
| 02:42 | 01:59 |

Mode de transport à l'arrivée

| Transport | Nombre | % |
|-----------|--------|------|
| AMBU | 90 | 5.0 |
| FO | 5 | 0.3 |
| HELI | 3 | 0.2 |
| PERSO | 1600 | 88.3 |
| SMUR | 24 | 1.3 |
| VSAB | 91 | 5.0 |

Sortie de patients

| Mode de sortie | Nombre | % |
|----------------|--------|------|
| | 95 | 5.1 |
| 6- mutation | 330 | 17.7 |
| 7- transfert | 3 | 0.2 |
| 8- domicile | 1435 | 77.0 |
| 9- décès | 1 | 0.1 |

Classe d'âge des patients

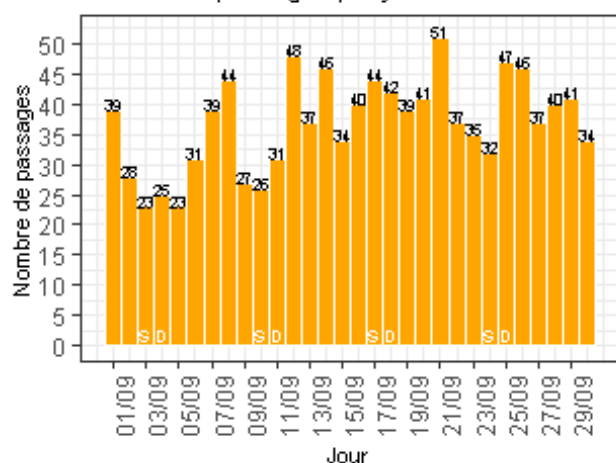
| Classe d'Age | Nombre | % |
|---------------------------|--------|------|
| 1- moins de 28 jours | 29 | 1.6 |
| 2- entre 28 jours et 1 an | 191 | 10.2 |
| 3- entre 1 et 5 ans | 478 | 25.6 |
| 4- entre 5 et 10 ans | 379 | 20.3 |
| 5- entre 10 et 15 ans | 431 | 23.1 |
| 6- entre 15 et 18 ans | 353 | 18.9 |
| 7- entre 18 et 30 ans | 3 | 0.2 |

Les 10 pathologies les plus fréquentes

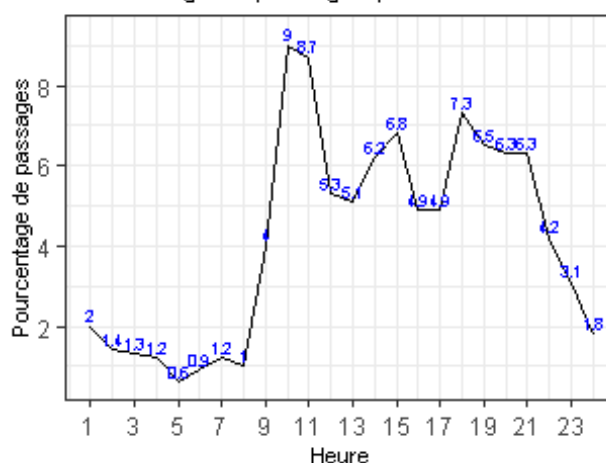
| Pathologie | Nombre | % |
|---|--------|------|
| Plaies et corps étrangers cutanéomuqueux | 185 | 10.8 |
| Fractures de membre | 128 | 7.5 |
| Contusions et lésions superf cutanéomuqueuses (hors plaies et CE) | 99 | 5.8 |
| Angines, amygdalites, rhino-pharyngites, toux | 89 | 5.2 |
| Entorses et luxations de membre | 81 | 4.7 |
| Diarrhée et gastro-entérite | 71 | 4.1 |
| Soins de contrôle, surveillances et entretien | 66 | 3.8 |
| Traumatismes autres et sans précision | 58 | 3.4 |
| Fièvre | 47 | 2.7 |
| Arthralgie, arthrites, tendinites, ... | 44 | 2.6 |

CH de Chalon-sur-Saône

Nombre de passages par jour



Pourcentage de passages par heure d'arrivée



Nombre de passages

| mois en cours | depuis le 01/01/2023 |
|---------------|----------------------|
| 1107 | 10651 |

Age des patients

| age moyen | age médian |
|-----------|------------|
| 6.2 | 3.9 |

Sexe des patients

| Sexe | Nombre | % |
|------|--------|------|
| F | 486 | 43.9 |
| M | 621 | 56.1 |

Nombre moyen de passages par jour

| Lu | Ma | Me | Je | Ve | Sa | Di |
|----|------|----|----|------|------|------|
| 39 | 36.5 | 44 | 39 | 32.8 | 31.2 | 36.2 |

Durée de passages

| durée moyenne | durée médiane |
|---------------|---------------|
| 02:07 | 01:43 |

Sortie de patients

| Mode de sortie | Nombre | % |
|----------------|--------|------|
| 6- mutation | 158 | 14.3 |
| 7- transfert | 10 | 0.9 |
| 8- domicile | 939 | 84.8 |

Mode de transport à l'arrivée

| Transport | Nombre | % |
|-----------|--------|------|
| AMBU | 33 | 3.0 |
| FO | 2 | 0.2 |
| HELI | 0 | 0.0 |
| PERSO | 1024 | 93.3 |
| SMUR | 9 | 0.8 |
| VSAB | 29 | 2.6 |

Classe d'âge des patients

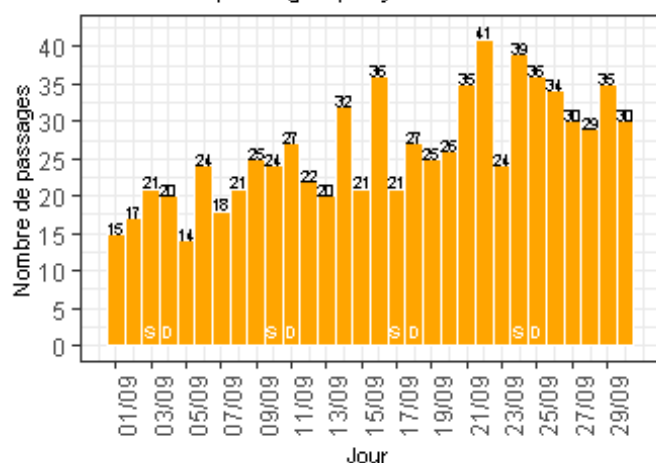
| Classe d'Age | Nombre | % |
|---------------------------|--------|------|
| 1- moins de 28 jours | 23 | 2.1 |
| 2- entre 28 jours et 1 an | 218 | 19.7 |
| 3- entre 1 et 5 ans | 378 | 34.1 |
| 4- entre 5 et 10 ans | 174 | 15.7 |
| 5- entre 10 et 15 ans | 176 | 15.9 |
| 6- entre 15 et 18 ans | 137 | 12.4 |
| 7- entre 18 et 30 ans | 1 | 0.1 |

Les 10 pathologies les plus fréquentes

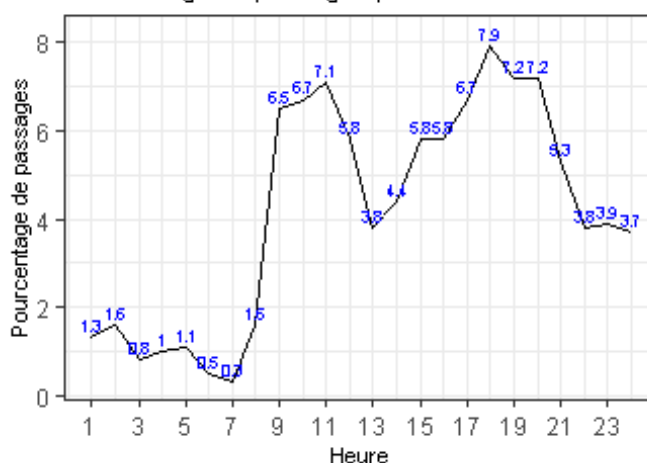
| Pathologie | Nombre | % |
|---|--------|------|
| Angines, amygdalites, rhino-pharyngites, toux | 114 | 10.3 |
| autre recours | 94 | 8.5 |
| Otalgie, otites et autre pathologies otologiques | 70 | 6.3 |
| Diarrhée et gastro-entérite | 61 | 5.5 |
| Asthme | 48 | 4.3 |
| Fièvre | 47 | 4.2 |
| Douleur abdominale sans précision | 42 | 3.8 |
| Traumatismes crâniens | 39 | 3.5 |
| Demande de certificats, de dépistage, de conseils | 35 | 3.2 |
| Dépression et troubles de l'humeur | 33 | 3.0 |

CH de Mâcon

Nombre de passages par jour



Pourcentage de passages par heure d'arrivée



Nombre de passages

| mois en cours | depuis le 01/01/2023 |
|---------------|----------------------|
| 789 | 6677 |

Age des patients

| age moyen | age médian |
|-----------|------------|
| 6.8 | 4.9 |

Sexe des patients

| Sexe | Nombre | % |
|------|--------|------|
| F | 385 | 48.9 |
| M | 403 | 51.1 |

Nombre moyen de passages par jour

| Lu | Ma | Me | Je | Ve | Sa | Di |
|------|----|------|------|------|------|------|
| 23.8 | 25 | 28.5 | 26.6 | 26.4 | 26.2 | 27.5 |

Durée de passages

| durée moyenne | durée médiane |
|---------------|---------------|
| 02:11 | 01:43 |

Sortie de patients

| Mode de sortie | Nombre | % |
|----------------|--------|------|
| | 3 | 0.4 |
| 6- mutation | 120 | 15.2 |
| 8- domicile | 666 | 84.4 |

Mode de transport à l'arrivée

| Transport | Nombre | % |
|-----------|--------|------|
| AMBU | 11 | 1.6 |
| FO | 4 | 0.6 |
| HELI | 0 | 0.0 |
| PERSO | 632 | 93.6 |
| SMUR | 0 | 0.0 |
| VSAB | 28 | 4.1 |

Classe d'âge des patients

| Classe d'Age | Nombre | % |
|---------------------------|--------|------|
| 1- moins de 28 jours | 17 | 2.2 |
| 2- entre 28 jours et 1 an | 124 | 15.7 |
| 3- entre 1 et 5 ans | 256 | 32.4 |
| 4- entre 5 et 10 ans | 131 | 16.6 |
| 5- entre 10 et 15 ans | 147 | 18.6 |
| 6- entre 15 et 18 ans | 114 | 14.4 |

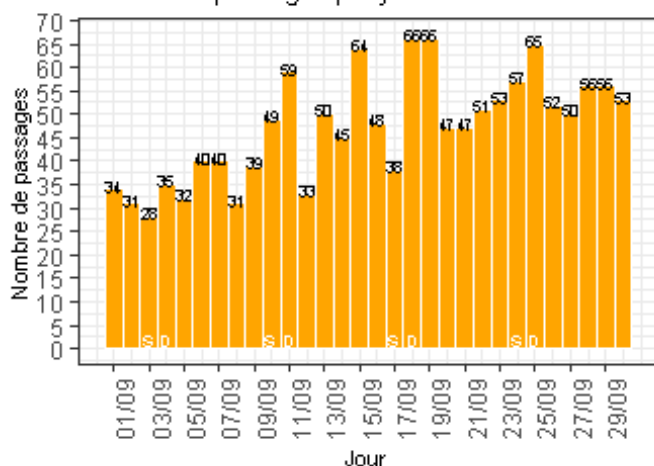
Les 10 pathologies les plus fréquentes

| Pathologie | Nombre | % |
|---|--------|------|
| Angines, amygdalites, rhino-pharyngites, toux | 78 | 10.8 |
| Douleur abdominale sans précision | 64 | 8.8 |
| Otalgie, otites et autre pathologies otologiques | 50 | 6.9 |
| Infection des voies urinaires | 41 | 5.7 |
| Asthme | 31 | 4.3 |
| Diarrhée et gastro-entérite | 31 | 4.3 |
| Fièvre | 31 | 4.3 |
| Recours lié à l'organisation de la continuité des soins | 25 | 3.4 |
| Erythème et autres éruptions | 24 | 3.3 |
| Traumatismes crâniens | 24 | 3.3 |

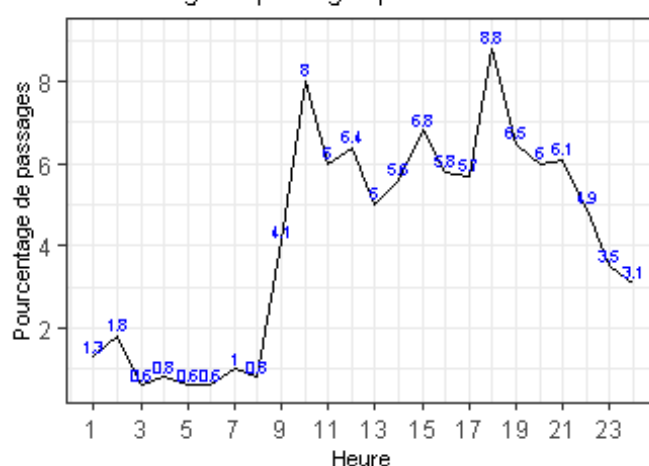
CH de Sens

Service recevant de la traumatologie

Nombre de passages par jour



Pourcentage de passages par heure d'arrivée



Nombre de passages

| mois en cours | depuis le 01/01/2023 |
|---------------|----------------------|
| 1415 | 11019 |

Age des patients

| age moyen | age médian |
|-----------|------------|
| 7.6 | 6.7 |

Sexe des patients

| Sexe | Nombre | % |
|------|--------|----|
| F | 707 | 50 |
| M | 708 | 50 |

Nombre moyen de passages par jour

| Lu | Ma | Me | Je | Ve | Sa | Di |
|------|------|----|------|------|----|------|
| 45.8 | 46.8 | 47 | 47.2 | 44.8 | 43 | 56.2 |

Durée de passages

| durée moyenne | durée médiane |
|---------------|---------------|
| 02:12 | 01:41 |

Sortie de patients

| Mode de sortie | Nombre | % |
|----------------|--------|------|
| | 24 | 1.7 |
| 6- mutation | 93 | 6.6 |
| 8- domicile | 1298 | 91.7 |

Mode de transport à l'arrivée

| Transport | Nombre | % |
|-----------|--------|------|
| AMBU | 6 | 0.4 |
| FO | 1 | 0.1 |
| HELI | 1 | 0.1 |
| PERSO | 1392 | 98.4 |
| SMUR | 2 | 0.1 |
| VSAB | 13 | 0.9 |

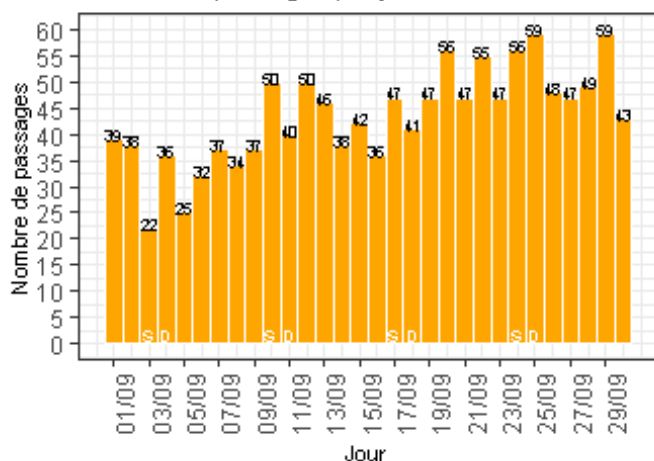
Classe d'âge des patients

| Classe d'Age | Nombre | % |
|---------------------------|--------|------|
| 1- moins de 28 jours | 14 | 1.0 |
| 2- entre 28 jours et 1 an | 179 | 12.7 |
| 3- entre 1 et 5 ans | 386 | 27.3 |
| 4- entre 5 et 10 ans | 308 | 21.8 |
| 5- entre 10 et 15 ans | 338 | 23.9 |
| 6- entre 15 et 18 ans | 185 | 13.1 |
| 7- entre 18 et 30 ans | 1 | 0.1 |
| 8- entre 30 et 45 ans | 2 | 0.1 |
| 9- entre 45 et 65 ans | 2 | 0.1 |

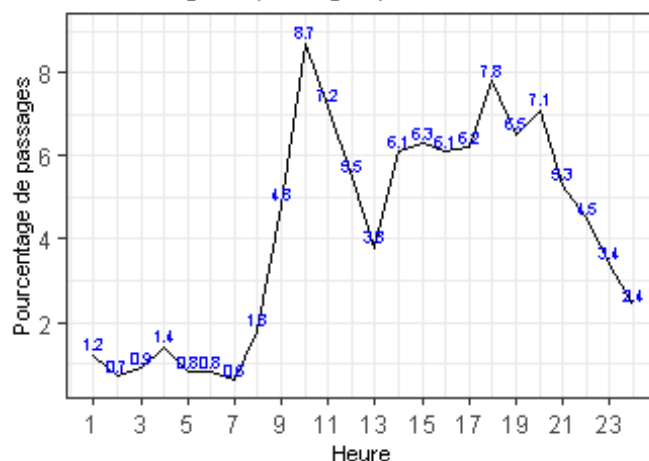
Les 10 pathologies les plus fréquentes

| Pathologie | Nombre | % |
|---|--------|------|
| Angines, amygdalites, rhino-pharyngites, toux | 188 | 13.4 |
| Contusions et lésions superf cutanéomuqueuses (hors plaies et CE) | 147 | 10.4 |
| Entorses et luxations de membre | 94 | 6.7 |
| Diarrhée et gastro-entérite | 72 | 5.1 |
| Plaies et corps étrangers cutanéomuqueux | 62 | 4.4 |
| Otalgie, otites et autres pathologies otologiques | 52 | 3.7 |
| Douleur abdominale sans précision | 51 | 3.6 |
| Asthme | 48 | 3.4 |
| Fractures de membre | 42 | 3.0 |
| Demande de certificats, de dépistage, de conseils | 39 | 2.8 |

Nombre de passages par jour



Pourcentage de passages par heure d'arrivée



Nombre de passages

| mois en cours | depuis le 01/01/2023 |
|---------------|----------------------|
| 1303 | 11532 |

Age des patients

| age moyen | age médian |
|-----------|------------|
| 5.6 | 3.5 |

Sexe des patients

| Sexe | Nombre | % |
|------|--------|------|
| F | 631 | 48.4 |
| M | 672 | 51.6 |

Nombre moyen de passages par jour

| Lu | Ma | Me | Je | Ve | Sa | Di |
|------|------|------|------|------|------|----|
| 42.5 | 45.2 | 42.8 | 45.8 | 40.2 | 43.8 | 44 |

Durée de passages

| durée moyenne | durée médiane |
|---------------|---------------|
| 01:22 | 01:03 |

Sortie de patients

| Mode de sortie | Nombre | % |
|----------------|--------|------|
| 6- mutation | 102 | 7.8 |
| 7- transfert | 5 | 0.4 |
| 8- domicile | 1196 | 91.8 |

Mode de transport à l'arrivée

| Transport | Nombre | % |
|-----------|--------|------|
| AMBU | 4 | 0.3 |
| FO | 2 | 0.2 |
| HELI | 0 | 0.0 |
| PERSO | 1276 | 97.9 |
| SMUR | 4 | 0.3 |
| VSAB | 17 | 1.3 |

Classe d'âge des patients

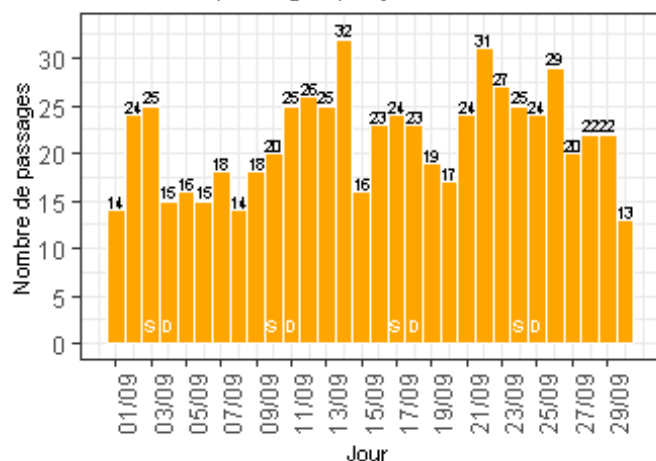
| Classe d'Age | Nombre | % |
|---------------------------|--------|------|
| 1- moins de 28 jours | 15 | 1.2 |
| 2- entre 28 jours et 1 an | 242 | 18.6 |
| 3- entre 1 et 5 ans | 540 | 41.4 |
| 4- entre 5 et 10 ans | 202 | 15.5 |
| 5- entre 10 et 15 ans | 185 | 14.2 |
| 6- entre 15 et 18 ans | 119 | 9.1 |

Les 10 pathologies les plus fréquentes

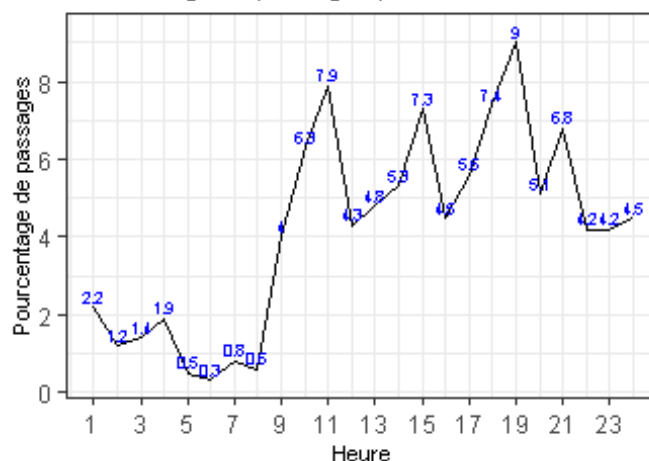
| Pathologie | Nombre | % |
|--|--------|------|
| Angines, amygdalites, rhino-pharyngites, toux | 317 | 24.3 |
| Otalgie, otites et autre pathologies otologiques | 123 | 9.4 |
| Douleur abdominale sans précision | 59 | 4.5 |
| Diarrhée et gastro-entérite | 58 | 4.5 |
| Fièvre | 54 | 4.1 |
| Asthme | 48 | 3.7 |
| Demande de certificats, de dépistage, de conseils | 47 | 3.6 |
| Constipation et autre trouble fonctionnel intestinal | 40 | 3.1 |
| Abcès, phlegmons, furoncles,... | 33 | 2.5 |
| Traumatismes crâniens | 31 | 2.4 |

CH de Nevers

Nombre de passages par jour



Pourcentage de passages par heure d'arrivée



Nombre de passages

| mois en cours | depuis le 01/01/2023 |
|---------------|----------------------|
| 646 | 6633 |

Age des patients

| age moyen | age médian |
|-----------|------------|
| 5 | 3.4 |

Sexe des patients

| Sexe | Nombre | % |
|------|--------|------|
| F | 309 | 47.8 |
| M | 337 | 52.2 |

Nombre moyen de passages par jour

| Lu | Ma | Me | Je | Ve | Sa | Di |
|------|------|----|------|----|------|------|
| 22.5 | 19.2 | 24 | 19.4 | 21 | 23.5 | 21.8 |

Durée de passages

| durée moyenne | durée médiane |
|---------------|---------------|
| 06:57 | 04:09 |

Sortie de patients

| Mode de sortie | Nombre | % |
|----------------|--------|------|
| | 8 | 1.2 |
| 6- mutation | 70 | 10.8 |
| 8- domicile | 568 | 87.9 |

Mode de transport à l'arrivée

| Transport | Nombre | % |
|-----------|--------|------|
| AMBU | 0 | 0.0 |
| FO | 0 | 0.0 |
| HELI | 0 | 0.0 |
| PERSO | 645 | 99.8 |
| SMUR | 0 | 0.0 |
| VSAB | 1 | 0.2 |

Classe d'âge des patients

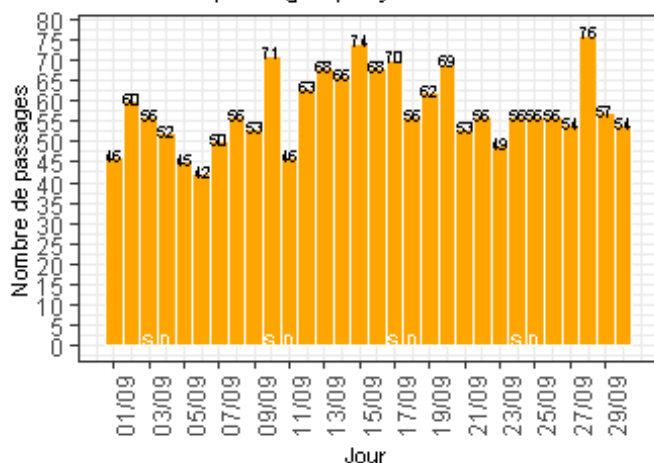
| Classe d'Age | Nombre | % |
|---------------------------|--------|------|
| 1- moins de 28 jours | 15 | 2.3 |
| 2- entre 28 jours et 1 an | 150 | 23.2 |
| 3- entre 1 et 5 ans | 234 | 36.2 |
| 4- entre 5 et 10 ans | 122 | 18.9 |
| 5- entre 10 et 15 ans | 89 | 13.8 |
| 6- entre 15 et 18 ans | 36 | 5.6 |

Les 10 pathologies les plus fréquentes

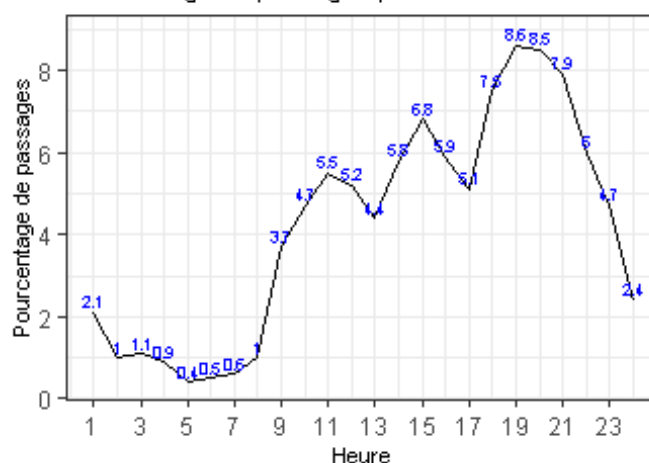
| Pathologie | Nombre | % |
|--|--------|------|
| Angines, amygdalites, rhino-pharyngites, toux | 127 | 19.9 |
| Diarrhée et gastro-entérite | 48 | 7.5 |
| Otalgie, otites et autre pathologies otologiques | 44 | 6.9 |
| Douleur abdominale sans précision | 42 | 6.6 |
| Traumatismes crâniens | 32 | 5.0 |
| Constipation et autre trouble fonctionnel intestinal | 29 | 4.6 |
| Erythème et autres éruptions | 27 | 4.2 |
| Asthme | 22 | 3.5 |
| Demande de certificats, de dépistage, de conseils | 20 | 3.1 |
| Abcès, phlegmons, furoncles,... | 19 | 3.0 |

Service recevant de la traumatologie

Nombre de passages par jour



Pourcentage de passages par heure d'arrivée



Nombre de passages

| mois en cours | depuis le 01/01/2023 |
|---------------|----------------------|
| 1740 | 14873 |

Age des patients

| age moyen | age médian |
|-----------|------------|
| 7.5 | 7.3 |

Sexe des patients

| Sexe | Nombre | % |
|------|--------|------|
| F | 809 | 46.5 |
| M | 931 | 53.5 |

Nombre moyen de passages par jour

| Lu | Ma | Me | Je | Ve | Sa | Di |
|------|------|------|------|------|------|------|
| 56.5 | 58.2 | 61.2 | 57.8 | 56.8 | 63.2 | 52.5 |

Durée de passages

| durée moyenne | durée médiane |
|---------------|---------------|
| 03:59 | 02:34 |

Sortie de patients

| Mode de sortie | Nombre | % |
|----------------|--------|------|
| 6- mutation | 212 | 12.2 |
| 7- transfert | 1 | 0.1 |
| 8- domicile | 1527 | 87.8 |

Mode de transport à l'arrivée

| Transport | Nombre | % |
|-----------|--------|------|
| AMBU | 71 | 4.1 |
| FO | 0 | 0.0 |
| HELI | 11 | 0.6 |
| PERSO | 1560 | 89.8 |
| SMUR | 13 | 0.7 |
| VSAB | 83 | 4.8 |

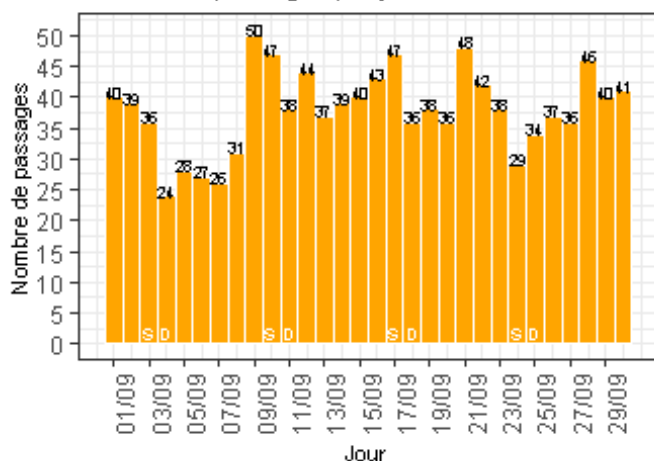
Classe d'âge des patients

| Classe d'Age | Nombre | % |
|---------------------------|--------|------|
| 1- moins de 28 jours | 27 | 1.6 |
| 2- entre 28 jours et 1 an | 188 | 10.8 |
| 3- entre 1 et 5 ans | 477 | 27.4 |
| 4- entre 5 et 10 ans | 442 | 25.4 |
| 5- entre 10 et 15 ans | 466 | 26.8 |
| 6- entre 15 et 18 ans | 136 | 7.8 |
| 7- entre 18 et 30 ans | 4 | 0.2 |

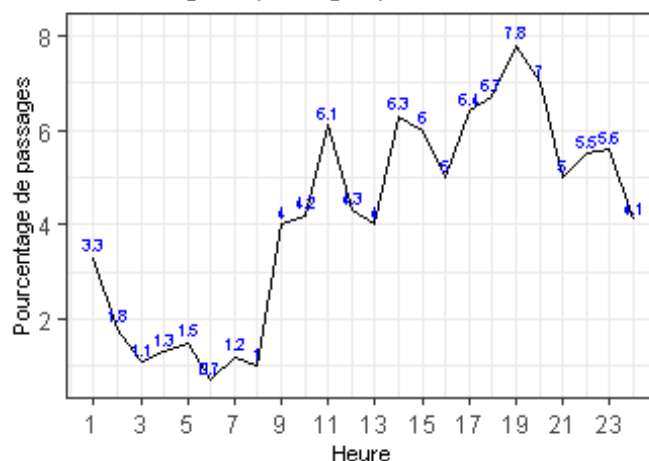
Les 10 pathologies les plus fréquentes

| Pathologie | Nombre | % |
|--|--------|------|
| Contusions et lésions superf. cutanéomuqueuses (hors plaies et CE) | 236 | 13.6 |
| Plaies et corps étrangers cutanéomuqueux | 176 | 10.2 |
| Fractures de membre | 150 | 8.7 |
| Douleur abdominale sans précision | 83 | 4.8 |
| Angines, amygdalites, rhino-pharyngites, toux | 71 | 4.1 |
| Traumatismes crâniens | 69 | 4.0 |
| Asthme | 56 | 3.2 |
| Fièvre | 56 | 3.2 |
| Entorses et luxations de membre | 55 | 3.2 |
| Demande de certificats, de dépistage, de conseils | 54 | 3.1 |

Nombre de passages par jour



Pourcentage de passages par heure d'arrivée



Nombre de passages

| mois en cours | depuis le 01/01/2023 |
|---------------|----------------------|
| 1137 | 10234 |

Age des patients

| age moyen | age médian |
|-----------|------------|
| 6 | 4.7 |

Sexe des patients

| Sexe | Nombre | % |
|------|--------|------|
| F | 539 | 47.4 |
| M | 598 | 52.6 |

Nombre moyen de passages par jour

| Lu | Ma | Me | Je | Ve | Sa | Di |
|------|----|------|------|------|------|----|
| 36.8 | 34 | 39.8 | 38.6 | 42.2 | 39.8 | 33 |

Durée de passages

| durée moyenne | durée médiane |
|---------------|---------------|
| 11:01 | 02:23 |

Sortie de patients

| Mode de sortie | Nombre | % |
|----------------|--------|------|
| 6- mutation | 82 | 7.2 |
| 7- transfert | 6 | 0.5 |
| 8- domicile | 1049 | 92.3 |

Mode de transport à l'arrivée

| Transport | Nombre | % |
|-----------|--------|------|
| AMBU | 12 | 1.1 |
| FO | 8 | 0.7 |
| HELI | 0 | 0.0 |
| PERSO | 1099 | 96.7 |
| SMUR | 4 | 0.4 |
| VSAB | 14 | 1.2 |



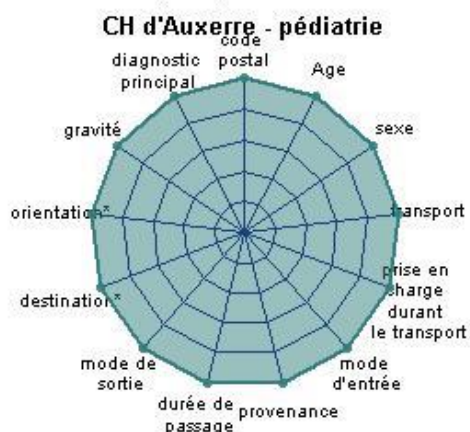


Classe d'âge des patients

| Classe d'Age | Nombre | % |
|---------------------------|--------|------|
| 1- moins de 28 jours | 26 | 2.3 |
| 2- entre 28 jours et 1 an | 188 | 16.5 |
| 3- entre 1 et 5 ans | 383 | 33.7 |
| 4- entre 5 et 10 ans | 254 | 22.3 |
| 5- entre 10 et 15 ans | 228 | 20.1 |
| 6- entre 15 et 18 ans | 58 | 5.1 |

Les 10 pathologies les plus fréquentes

| Pathologie | Nombre | % |
|---|--------|------|
| Angines, amygdalites, rhino-pharyngites, toux | 121 | 11.1 |
| Douleur abdominale sans précision | 78 | 7.2 |
| Diarrhée et gastro-entérite | 66 | 6.1 |
| Otalgie, otites et autre pathologies otologiques | 55 | 5.1 |
| Asthme | 47 | 4.3 |
| Traumatismes autres et sans précision | 47 | 4.3 |
| Fièvre | 43 | 4.0 |
| Nausées, vomissements | 35 | 3.2 |
| Demande de certificats, de dépistage, de conseils | 32 | 2.9 |
| Douleur oculaire, conjonctivites, autre ophtalmo | 29 | 2.7 |

Radar d'exploitabilité



L'exploitabilité des indicateurs "Orientation" et "Destination" n'est calculée que pour les patients hospitalisés