

# Rapport Mensuel - SU pédiatriques Bourgogne-Franche-Comté

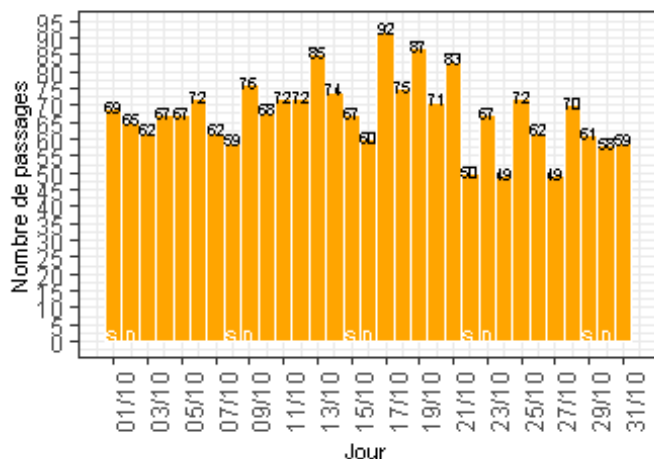
*octobre 2023*

## Sommaire

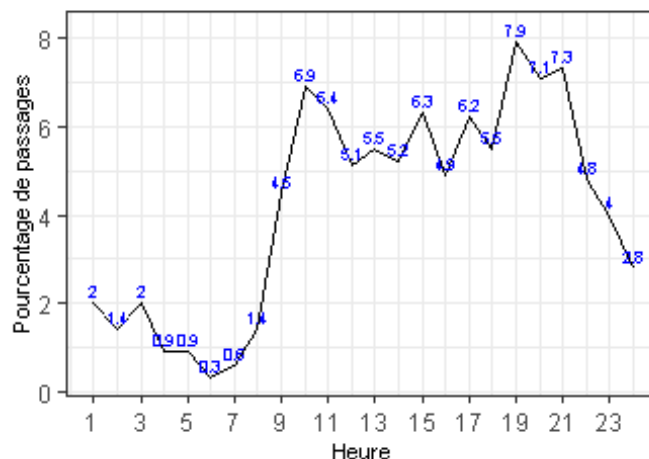
CHU de Dijon.....	2
CH de Chalon-sur-Saône .....	3
CH de Mâcon .....	4
CH de Sens .....	5
CH d'Auxerre.....	6
CH de Nevers .....	7
CHU de Besançon .....	8
HNFC .....	9
Radars d'exploitabilité .....	10

## Service recevant de la traumatologie

Nombre de passages par jour



Pourcentage de passages par heure d'arrivée



Nombre de passages

mois en cours	depuis le 01/01/2023
2102	17749

Age des patients

age moyen	age médian
7.8	6.8

Sexe des patients

Sexe	Nombre	%
F	934	44.4
M	1168	55.6

Nombre moyen de passages par jour

Lu	Ma	Me	Je	Ve	Sa	Di
66	71.5	72	69.2	72.2	61.2	65.2

Durée de passages

durée moyenne	durée médiane
02:27	01:51

Mode de transport à l'arrivée

Transport	Nombre	%
AMBU	79	3.8
FO	9	0.4
HELI	4	0.2
PERSO	1870	91.1
SMUR	16	0.8
VSAB	75	3.7

Sortie de patients

Mode de sortie	Nombre	%
	101	4.8
6- mutation	326	15.5
7- transfert	6	0.3
8- domicile	1668	79.4
9- décès	1	0.0

Classe d'âge des patients

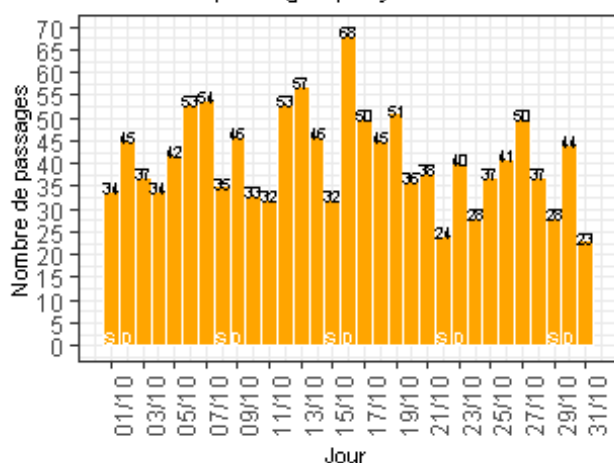
Classe d'Age	Nombre	%
1- moins de 28 jours	34	1.6
2- entre 28 jours et 1 an	261	12.4
3- entre 1 et 5 ans	596	28.4
4- entre 5 et 10 ans	397	18.9
5- entre 10 et 15 ans	479	22.8
6- entre 15 et 18 ans	332	15.8
7- entre 18 et 30 ans	2	0.1
8- entre 30 et 45 ans	1	0.0

Les 10 pathologies les plus fréquentes

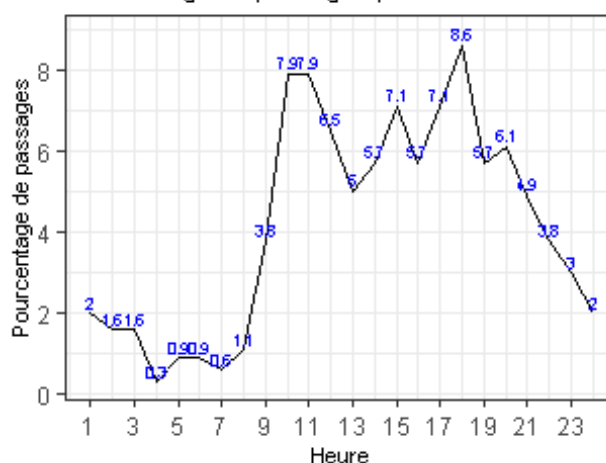
Pathologie	Nombre	%
Plaies et corps étrangers cutané-muqueux	182	9.5
Contusions et lésions superf cutané-muqueuses (hors plaies et CE)	123	6.4
Fractures de membre	118	6.2
Angines, amygdalites, rhino-pharyngites, toux	116	6.1
Soins de contrôle, surveillances et entretien	99	5.2
Diarrhée et gastro-entérite	81	4.2
Arthralgie, arthrites, tendinites, ...	75	3.9
Entorses et luxations de membre	72	3.8
Otalgie, otites et autre pathologies otologiques	69	3.6
Fièvre	66	3.5

## CH de Chalon-sur-Saône

Nombre de passages par jour



Pourcentage de passages par heure d'arrivée



Nombre de passages

mois en cours	depuis le 01/01/2023
1273	11924

Age des patients

age moyen	age médian
5.4	3.4

Sexe des patients

Sexe	Nombre	%
F	591	46.4
M	682	53.6

Nombre moyen de passages par jour

Lu	Ma	Me	Je	Ve	Sa	Di
34.2	37	46.8	49	43.8	30.6	48.6

Durée de passages

durée moyenne	durée médiane
02:07	01:42

Sortie de patients

Mode de sortie	Nombre	%
6- mutation	155	12.2
7- transfert	12	0.9
8- domicile	1106	86.9

Mode de transport à l'arrivée

Transport	Nombre	%
AMBU	20	1.6
FO	8	0.6
HELI	0	0.0
PERSO	1189	94.7
SMUR	5	0.4
VSAB	33	2.6

Classe d'âge des patients

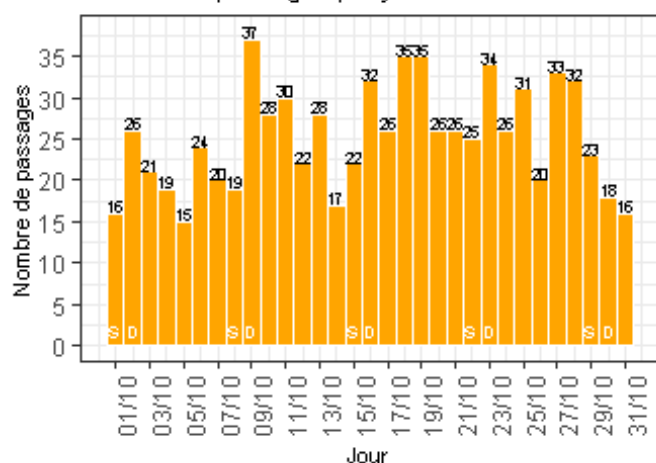
Classe d'Age	Nombre	%
1- moins de 28 jours	29	2.3
2- entre 28 jours et 1 an	270	21.2
3- entre 1 et 5 ans	476	37.4
4- entre 5 et 10 ans	220	17.3
5- entre 10 et 15 ans	177	13.9
6- entre 15 et 18 ans	95	7.5
7- entre 18 et 30 ans	5	0.4
8- entre 30 et 45 ans	1	0.1

Les 10 pathologies les plus fréquentes

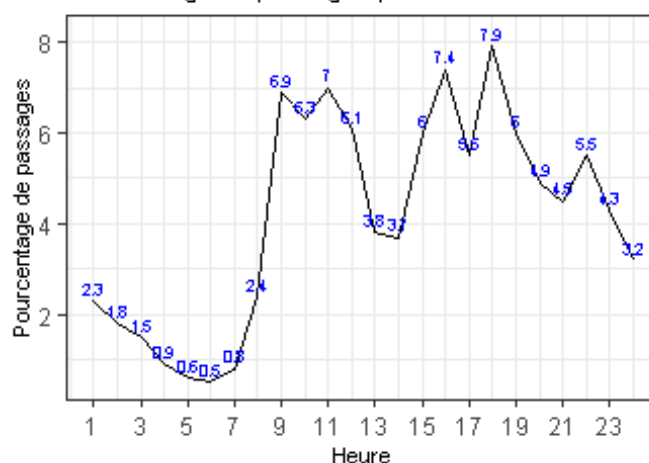
Pathologie	Nombre	%
Angines, amygdalites, rhino-pharyngites, toux	156	12.3
Otalgie, otites et autre pathologies otologiques	108	8.5
autre recours	100	7.9
Douleur abdominale sans précision	59	4.6
Diarrhée et gastro-entérite	57	4.5
Soins de contrôle, surveillances et entretien	54	4.2
Fièvre	47	3.7
Asthme	45	3.5
Demande de certificats, de dépistage, de conseils	44	3.5
Traumatismes crâniens	37	2.9

## CH de Mâcon

Nombre de passages par jour



Pourcentage de passages par heure d'arrivée



Nombre de passages

mois en cours	depuis le 01/01/2023
782	7459

Age des patients

age moyen	age médian
6.7	5.2

Sexe des patients

Sexe	Nombre	%
F	376	48.1
M	406	51.9

Nombre moyen de passages par jour

Lu	Ma	Me	Je	Ve	Sa	Di
23.4	28.8	23	27.8	23.8	21	29.4

Durée de passages

durée moyenne	durée médiane
02:05	01:39

Sortie de patients

Mode de sortie	Nombre	%
	7	0.9
6- mutation	99	12.7
7- transfert	1	0.1
8- domicile	675	86.3

Mode de transport à l'arrivée

Transport	Nombre	%
AMBU	12	1.7
FO	9	1.3
HELI	0	0.0
PERSO	648	93.9
SMUR	0	0.0
VSAB	21	3.0

Classe d'âge des patients

Classe d'Age	Nombre	%
1- moins de 28 jours	12	1.5
2- entre 28 jours et 1 an	159	20.3
3- entre 1 et 5 ans	212	27.1
4- entre 5 et 10 ans	155	19.8
5- entre 10 et 15 ans	127	16.2
6- entre 15 et 18 ans	117	15.0

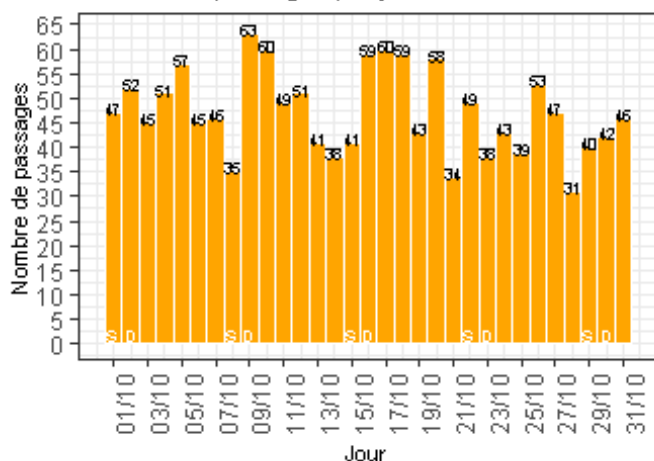
Les 10 pathologies les plus fréquentes

Pathologie	Nombre	%
Angines, amygdalites, rhino-pharyngites, toux	79	11.0
Douleur abdominale sans précision	47	6.5
Otalgie, otites et autre pathologies otologiques	37	5.2
Fièvre	34	4.7
Demande de certificats, de dépistage, de conseils	33	4.6
Recours lié à l'organisation de la continuité des soins	31	4.3
Traumatismes crâniens	31	4.3
Diarrhée et gastro-entérite	27	3.8
Pneumopathie	25	3.5
Bronchite aiguë et bronchiolite	23	3.2

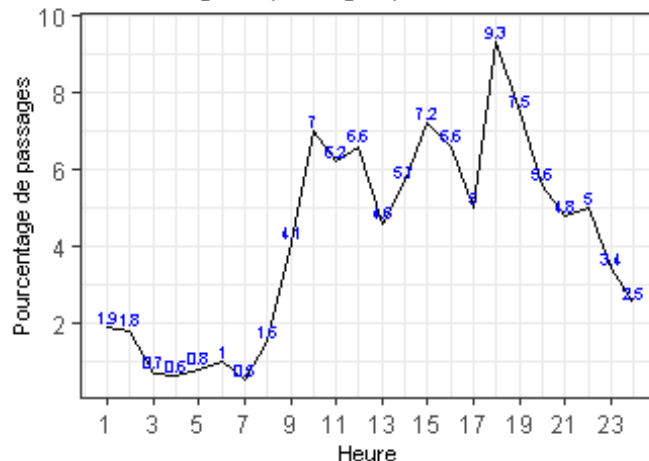
## CH de Sens

## Service recevant de la traumatologie

Nombre de passages par jour



Pourcentage de passages par heure d'arrivée



Nombre de passages

mois en cours	depuis le 01/01/2023
1462	12481

Age des patients

age moyen	age médian
6.4	4.5

Sexe des patients

Sexe	Nombre	%
F	661	45.2
M	801	54.8

Nombre moyen de passages par jour

Lu	Ma	Me	Je	Ve	Sa	Di
50.8	49.5	51	47.8	37.2	42.4	50.8

Durée de passages

durée moyenne	durée médiane
02:11	01:34

Sortie de patients

Mode de sortie	Nombre	%
	31	2.1
6- mutation	86	5.9
7- transfert	1	0.1
8- domicile	1344	91.9

Mode de transport à l'arrivée

Transport	Nombre	%
AMBU	8	0.5
FO	0	0.0
HELI	1	0.1
PERSO	1436	98.4
SMUR	4	0.3
VSAB	11	0.8

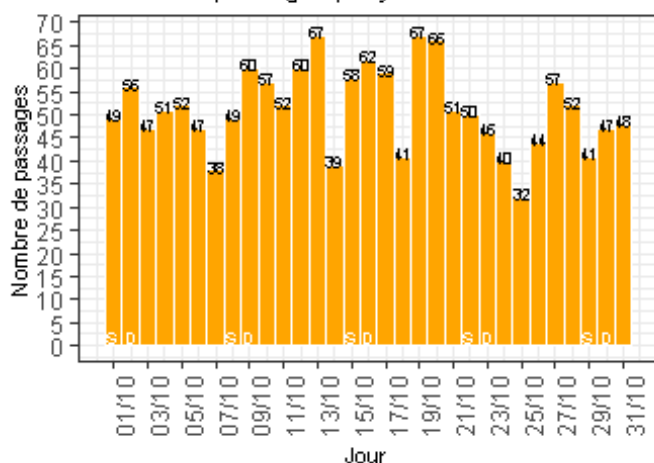
Classe d'âge des patients

Classe d'Age	Nombre	%
1- moins de 28 jours	10	0.7
2- entre 28 jours et 1 an	203	13.9
3- entre 1 et 5 ans	570	39.0
4- entre 5 et 10 ans	256	17.5
5- entre 10 et 15 ans	275	18.8
6- entre 15 et 18 ans	148	10.1

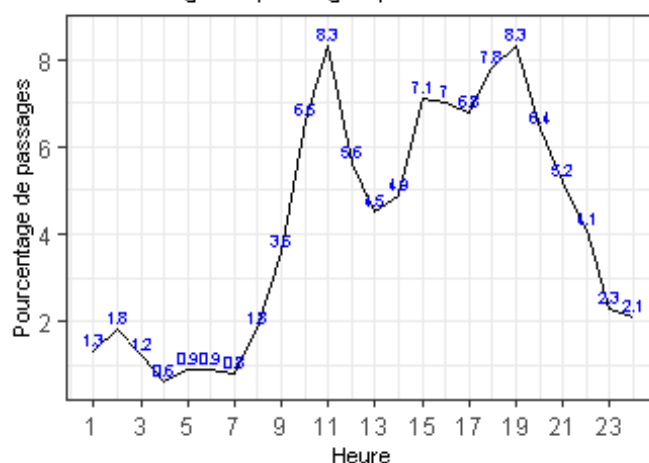
Les 10 pathologies les plus fréquentes

Pathologie	Nombre	%
Angines, amygdalites, rhino-pharyngites, toux	261	18.0
Contusions et lésions superf cutanéomuqueuses (hors plaies et CE)	125	8.6
Entorses et luxations de membre	88	6.1
Otalgie, otites et autres pathologies otologiques	82	5.6
Plaies et corps étrangers cutanéomuqueux	58	4.0
Diarrhée et gastro-entérite	56	3.9
Douleur abdominale sans précision	56	3.9
Bronchite aiguë et bronchiolite	54	3.7
Asthme	51	3.5
Laryngite, trachéite et autre atteinte laryngée	48	3.3

Nombre de passages par jour



Pourcentage de passages par heure d'arrivée



Nombre de passages

mois en cours	depuis le 01/01/2023
1585	13117

Age des patients

age moyen	age médian
5.2	3.4

Sexe des patients

Sexe	Nombre	%
F	750	47.3
M	835	52.7

Nombre moyen de passages par jour

Lu	Ma	Me	Je	Ve	Sa	Di
50.2	44	55.8	59.2	45	49.4	54.2

Durée de passages

durée moyenne	durée médiane
01:22	01:02

Sortie de patients

Mode de sortie	Nombre	%
6- mutation	128	8.1
7- transfert	3	0.2
8- domicile	1454	91.7

Mode de transport à l'arrivée

Transport	Nombre	%
AMBU	8	0.5
FO	1	0.1
HELI	0	0.0
PERSO	1555	98.3
SMUR	3	0.2
VSAB	15	0.9

Classe d'âge des patients

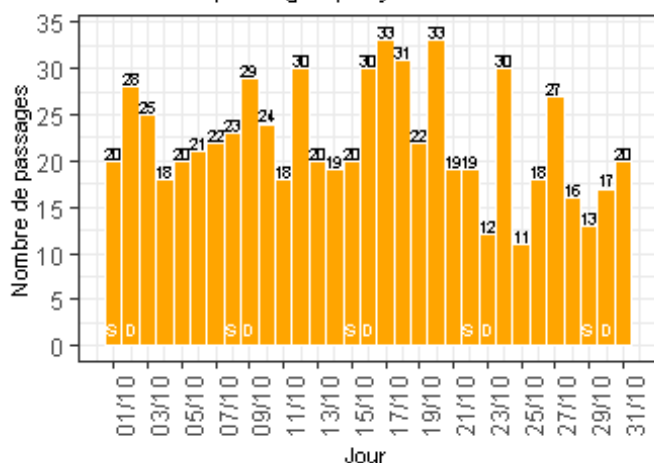
Classe d'Age	Nombre	%
1- moins de 28 jours	19	1.2
2- entre 28 jours et 1 an	305	19.2
3- entre 1 et 5 ans	666	42.0
4- entre 5 et 10 ans	316	19.9
5- entre 10 et 15 ans	160	10.1
6- entre 15 et 18 ans	119	7.5

Les 10 pathologies les plus fréquentes

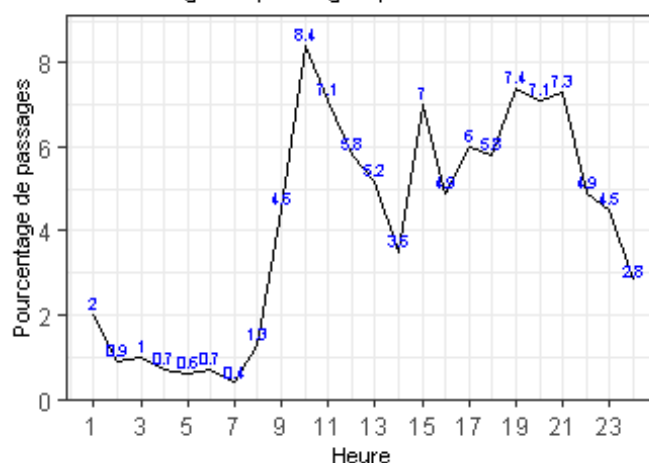
Pathologie	Nombre	%
Angines, amygdalites, rhino-pharyngites, toux	390	24.6
Otalgie, otites et autre pathologies otologiques	247	15.6
Douleur abdominale sans précision	60	3.8
Asthme	58	3.7
Bronchite aiguë et bronchiolite	58	3.7
Diarrhée et gastro-entérite	58	3.7
Pneumopathie	52	3.3
Demande de certificats, de dépistage, de conseils	50	3.2
Fièvre	46	2.9
Constipation et autre trouble fonctionnel intestinal	44	2.8

## CH de Nevers

Nombre de passages par jour



Pourcentage de passages par heure d'arrivée



Nombre de passages

mois en cours	depuis le 01/01/2023
688	7321

Age des patients

age moyen	age médian
5	3.5

Sexe des patients

Sexe	Nombre	%
F	317	46.1
M	371	53.9

Nombre moyen de passages par jour

Lu	Ma	Me	Je	Ve	Sa	Di
26.4	19.5	22.5	25.2	19	19	23.2

Durée de passages

durée moyenne	durée médiane
06:59	04:06

Sortie de patients

Mode de sortie	Nombre	%
	11	1.6
6- mutation	77	11.2
8- domicile	600	87.2

Mode de transport à l'arrivée

Transport	Nombre	%
AMBU	0	0.0
FO	0	0.0
HELI	0	0.0
PERSO	682	99.1
SMUR	0	0.0
VSAB	6	0.9

Classe d'âge des patients

Classe d'Age	Nombre	%
1- moins de 28 jours	13	1.9
2- entre 28 jours et 1 an	128	18.6
3- entre 1 et 5 ans	291	42.3
4- entre 5 et 10 ans	142	20.6
5- entre 10 et 15 ans	87	12.6
6- entre 15 et 18 ans	27	3.9

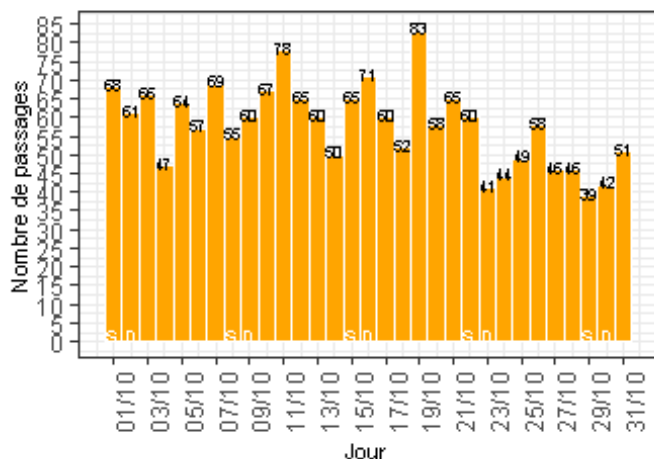
Les 10 pathologies les plus fréquentes

Pathologie	Nombre	%
Angines, amygdalites, rhino-pharyngites, toux	137	20.3
Otalgie, otites et autre pathologies otologiques	60	8.9
Bronchite aiguë et bronchiolite	39	5.8
Asthme	36	5.3
Diarrhée et gastro-entérite	31	4.6
Douleur abdominale sans précision	29	4.3
Constipation et autre trouble fonctionnel intestinal	27	4.0
Traumatismes crâniens	27	4.0
Demande de certificats, de dépistage, de conseils	18	2.7
Nausées, vomissements	18	2.7

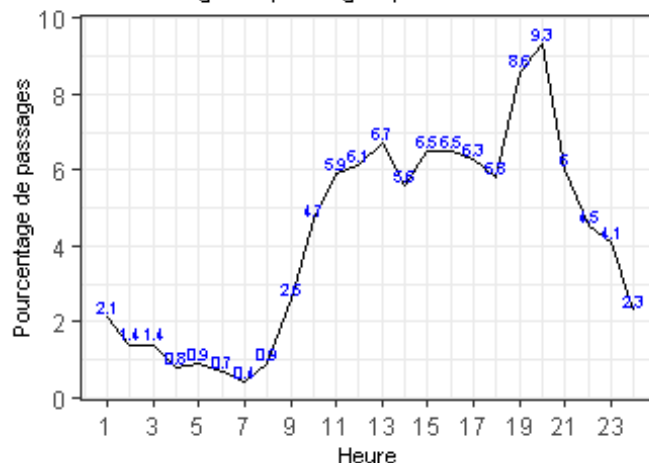
## CHU de Besançon

### Service recevant de la traumatologie

Nombre de passages par jour



Pourcentage de passages par heure d'arrivée



Nombre de passages

mois en cours	depuis le 01/01/2023
1797	16670

Age des patients

age moyen	age médian
7.3	6.9

Sexe des patients

Sexe	Nombre	%
F	823	45.8
M	974	54.2

Nombre moyen de passages par jour

Lu	Ma	Me	Je	Ve	Sa	Di
57.6	56.5	67.5	55.2	57.5	57.4	55

Durée de passages

durée moyenne	durée médiane
04:10	02:49

Sortie de patients

Mode de sortie	Nombre	%
6- mutation	229	12.7
7- transfert	1	0.1
8- domicile	1567	87.2

Mode de transport à l'arrivée

Transport	Nombre	%
AMBU	73	4.1
FO	0	0.0
HELI	7	0.4
PERSO	1607	89.6
SMUR	12	0.7
VSAB	94	5.2

Classe d'âge des patients

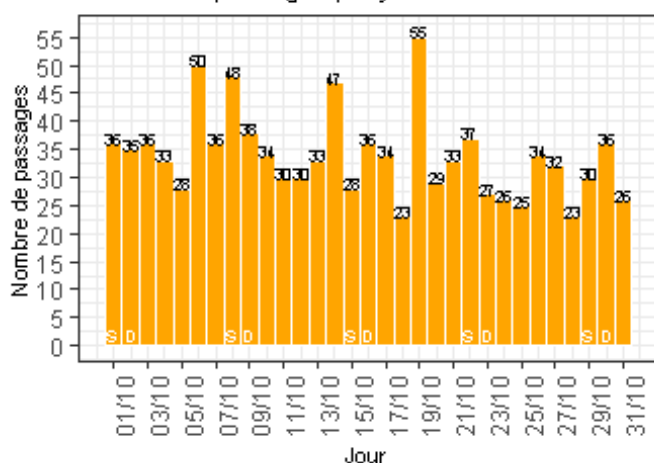
Classe d'Age	Nombre	%
1- moins de 28 jours	36	2.0
2- entre 28 jours et 1 an	208	11.6
3- entre 1 et 5 ans	516	28.7
4- entre 5 et 10 ans	405	22.5
5- entre 10 et 15 ans	504	28.0
6- entre 15 et 18 ans	127	7.1
7- entre 18 et 30 ans	1	0.1

Les 10 pathologies les plus fréquentes

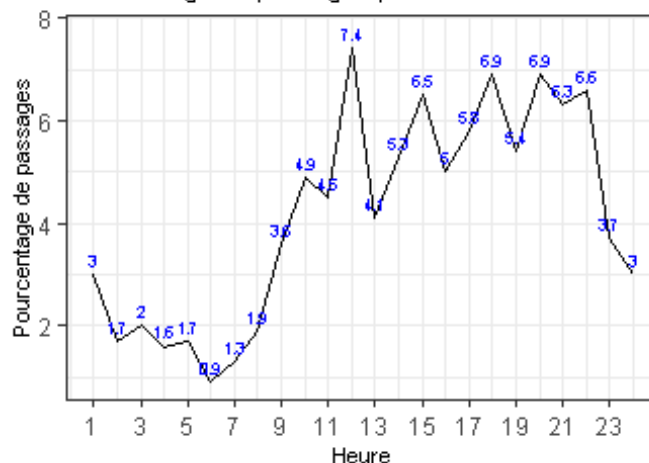
Pathologie	Nombre	%
Contusions et lésions superf. cutanéomuqueuses (hors plaies et CE)	263	14.7
Plaies et corps étrangers cutanéomuqueux	171	9.6
Fractures de membre	125	7.0
Angines, amygdalites, rhino-pharyngites, toux	107	6.0
Douleur abdominale sans précision	83	4.6
Traumatismes crâniens	70	3.9
Entorses et luxations de membre	55	3.1
Demande de certificats, de dépistage, de conseils	50	2.8
Fièvre	47	2.6
Otalgie, otites et autres pathologies otologiques	47	2.6



Nombre de passages par jour



Pourcentage de passages par heure d'arrivée



Nombre de passages

mois en cours	depuis le 01/01/2023
1048	11282

Age des patients

age moyen	age médian
5.6	3.9

Sexe des patients

Sexe	Nombre	%
F	484	46.2
M	564	53.8

Nombre moyen de passages par jour

Lu	Ma	Me	Je	Ve	Sa	Di
31.2	27.8	36.8	36	34.8	35.8	34.4

Durée de passages

durée moyenne	durée médiane
17:37	10:03

Sortie de patients

Mode de sortie	Nombre	%
6- mutation	97	9.3
7- transfert	10	1.0
8- domicile	941	89.8

Mode de transport à l'arrivée

Transport	Nombre	%
AMBU	14	1.3
FO	6	0.6
HELI	0	0.0
PERSO	1014	96.8
SMUR	1	0.1
VSAB	13	1.2





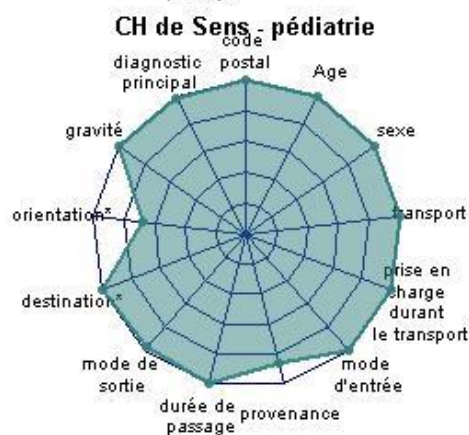

Les 10 pathologies les plus fréquentes

Pathologie	Nombre	%
Angines, amygdalites, rhino-pharyngites, toux	124	12.6
Douleur abdominale sans précision	64	6.5
Diarrhée et gastro-entérite	62	6.3
Nausées, vomissements	53	5.4
Otalgie, otites et autre pathologies otologiques	53	5.4
Fièvre	48	4.9
Asthme	43	4.4
Traumatismes autres et sans précision	42	4.3
Agitation, trouble de personnalité et du comportement	28	2.8
Constipation et autre trouble fonctionnel intestinal	26	2.6

Classe d'âge des patients

Classe d'Age	Nombre	%
1- moins de 28 jours	26	2.5
2- entre 28 jours et 1 an	184	17.6
3- entre 1 et 5 ans	402	38.4
4- entre 5 et 10 ans	201	19.2
5- entre 10 et 15 ans	174	16.6
6- entre 15 et 18 ans	61	5.8

## Radars d'exploitabilité



*L'exploitabilité des indicateurs "Orientation" et "Destination" n'est calculée que pour les patients hospitalisés*