

Rapport Mensuel - SU pédiatriques Bourgogne-Franche-Comté

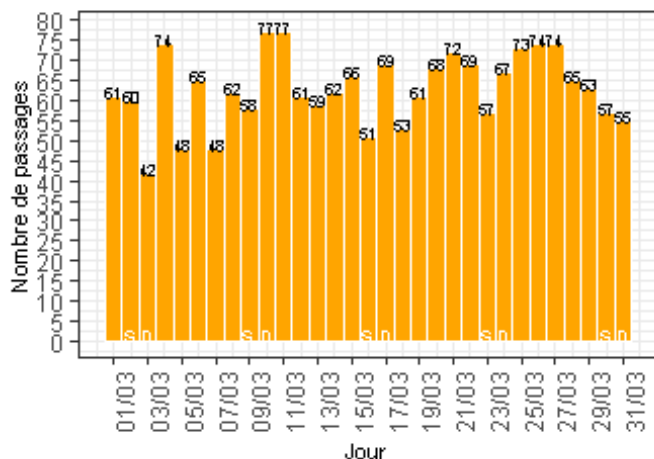
mars 2024

Sommaire

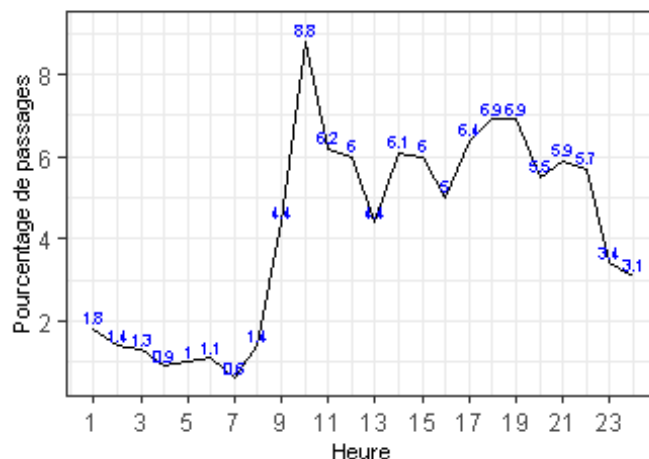
CHU de Dijon.....	2
CH de Chalon-sur-Saône	3
CH de Mâcon	4
CH de Sens	5
CH d'Auxerre.....	5
CH de Nevers	7
CHU de Besançon	8
HNFC	9
Radars d'exploitabilité	10

Service recevant de la traumatologie

Nombre de passages par jour



Pourcentage de passages par heure d'arrivée



Nombre de passages

mois en cours	depuis le 01/01/2024
1948	6197

Age des patients

age moyen	age médian
8.3	7.9

Sexe des patients

Sexe	Nombre	%
F	908	46.6
M	1040	53.4

Nombre moyen de passages par jour

Lu	Ma	Me	Je	Ve	Sa	Di
69.2	61	66.5	61.8	64.2	56.6	62

Durée de passages

durée moyenne	durée médiane
02:14	01:34

Mode de transport à l'arrivée

Transport	Nombre	%
AMBU	84	4.4
FO	6	0.3
HELI	1	0.1
PERSO	1724	90.0
SMUR	18	0.9
VSAB	83	4.3

Sortie de patients

Mode de sortie	Nombre	%
	76	3.9
6- mutation	390	20.0
7- transfert	1	0.1
8- domicile	1480	76.0
9- décès	1	0.1

Classe d'âge des patients

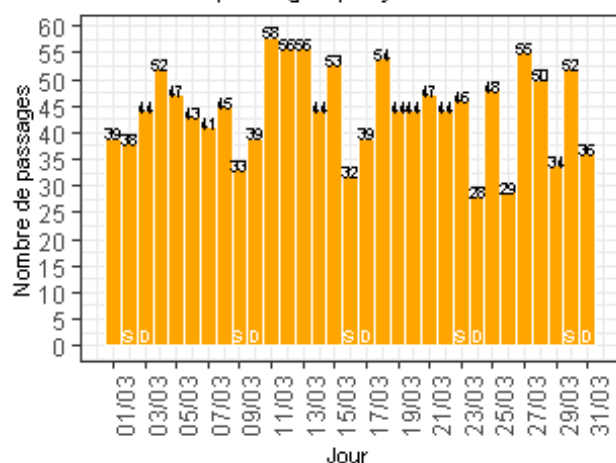
Classe d'Age	Nombre	%
1- moins de 28 jours	28	1.4
2- entre 28 jours et 1 an	187	9.6
3- entre 1 et 5 ans	505	25.9
4- entre 5 et 10 ans	410	21.0
5- entre 10 et 15 ans	469	24.1
6- entre 15 et 18 ans	344	17.7
7- entre 18 et 30 ans	4	0.2
9- entre 45 et 65 ans	1	0.1

Les 10 pathologies les plus fréquentes

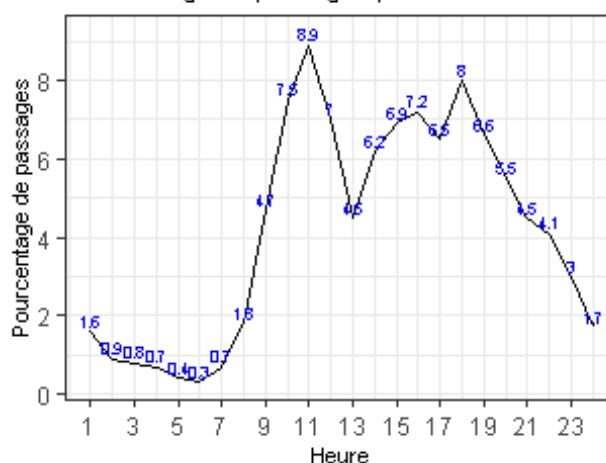
Pathologie	Nombre	%
Plaies et corps étrangers cutanéomuqueux	148	8.1
Fractures de membre	122	6.7
Angines, amygdalites, rhino-pharyngites, toux	121	6.6
Contusions et lésions superf cutanéomuqueuses (hors plaies et CE)	120	6.6
autres pathologies et signes généraux	75	4.1
Soins de contrôle, surveillances et entretien	71	3.9
Entorses et luxations de membre	66	3.6
Agitation, trouble de personnalité et du comportement	53	2.9
Traumatismes autres et sans précision	52	2.8
Fièvre	51	2.8

CH de Chalon-sur-Saône

Nombre de passages par jour



Pourcentage de passages par heure d'arrivée



Nombre de passages

mois en cours	depuis le 01/01/2024
1370	4617

Age des patients

age moyen	age médian
6.2	3.9

Sexe des patients

Sexe	Nombre	%
F	669	48.8
M	701	51.2

Nombre moyen de passages par jour

Lu	Ma	Me	Je	Ve	Sa	Di
53	44	49.5	45.5	43	40.2	37.2

Durée de passages

durée moyenne	durée médiane
02:32	02:12

Sortie de patients

Mode de sortie	Nombre	%
6- mutation	180	13.1
7- transfert	8	0.6
8- domicile	1182	86.3

Mode de transport à l'arrivée

Transport	Nombre	%
AMBU	26	1.9
FO	16	1.2
HELI	0	0.0
PERSO	1268	93.6
SMUR	5	0.4
VSAB	39	2.9

Classe d'âge des patients

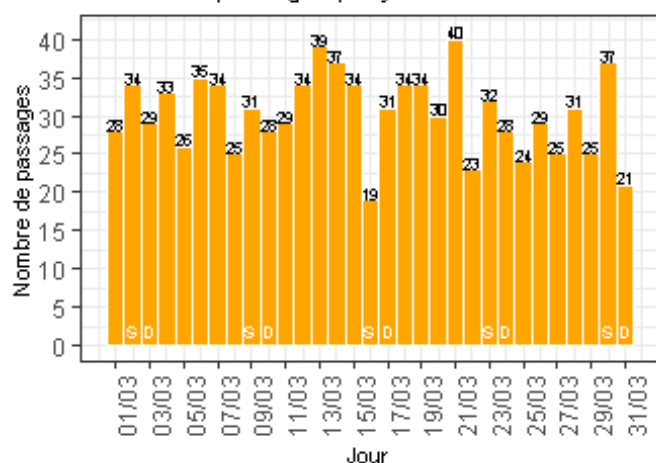
Classe d'Age	Nombre	%
1- moins de 28 jours	19	1.4
10- entre 65 et 75 ans	1	0.1
2- entre 28 jours et 1 an	243	17.7
3- entre 1 et 5 ans	501	36.6
4- entre 5 et 10 ans	237	17.3
5- entre 10 et 15 ans	214	15.6
6- entre 15 et 18 ans	153	11.2
7- entre 18 et 30 ans	2	0.1

Les 10 pathologies les plus fréquentes

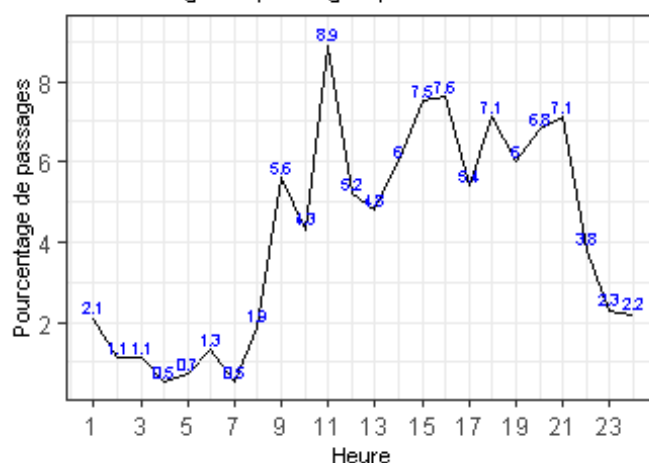
Pathologie	Nombre	%
Diarrhée et gastro-entérite	138	10.1
Angines, amygdalites, rhino-pharyngites, toux	131	9.6
Otalgie, otites et autre pathologies otologiques	107	7.8
Douleur abdominale sans précision	92	6.7
autre recours	70	5.1
Soins de contrôle, surveillances et entretien	51	3.7
Dépression et troubles de l'humeur	46	3.4
Traumatismes crâniens	43	3.1
Asthme	39	2.8
Demande de certificats, de dépistage, de conseils	37	2.7

CH de Mâcon

Nombre de passages par jour



Pourcentage de passages par heure d'arrivée



Nombre de passages

mois en cours	depuis le 01/01/2024
939	3098

Age des patients

age moyen	age médian
6.5	4.7

Sexe des patients

Sexe	Nombre	%
F	489	52.1
M	450	47.9

Nombre moyen de passages par jour

Lu	Ma	Me	Je	Ve	Sa	Di
30	30.8	32.2	35.5	27	30.6	27.4

Durée de passages

durée moyenne	durée médiane
02:46	02:13

Sortie de patients

Mode de sortie	Nombre	%
	8	0.9
6- mutation	122	13.0
7- transfert	2	0.2
8- domicile	807	85.9

Mode de transport à l'arrivée

Transport	Nombre	%
AMBU	10	1.3
FO	9	1.2
HELI	0	0.0
PERSO	738	94.6
SMUR	1	0.1
VSAB	22	2.8

Classe d'âge des patients

Classe d'Age	Nombre	%
1- moins de 28 jours	13	1.4
2- entre 28 jours et 1 an	144	15.3
3- entre 1 et 5 ans	329	35.0
4- entre 5 et 10 ans	171	18.2
5- entre 10 et 15 ans	151	16.1
6- entre 15 et 18 ans	131	14.0

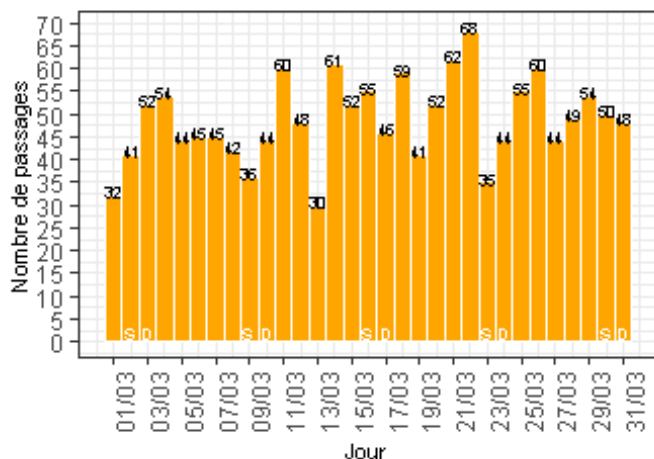
Les 10 pathologies les plus fréquentes

Pathologie	Nombre	%
Diarrhée et gastro-entérite	76	9.0
Angines, amygdalites, rhino-pharyngites, toux	66	7.8
Douleur abdominale sans précision	64	7.6
Otalgie, otites et autre pathologies otologiques	57	6.8
autres infectiologie générale et sans précision	41	4.9
Contusions et lésions superf cutanéomuqueuses (hors plaies et CE)	40	4.8
Asthme	29	3.4
Dépression et troubles de l'humeur	26	3.1
Recours lié à l'organisation de la continuité des soins	25	3.0
Fièvre	23	2.7

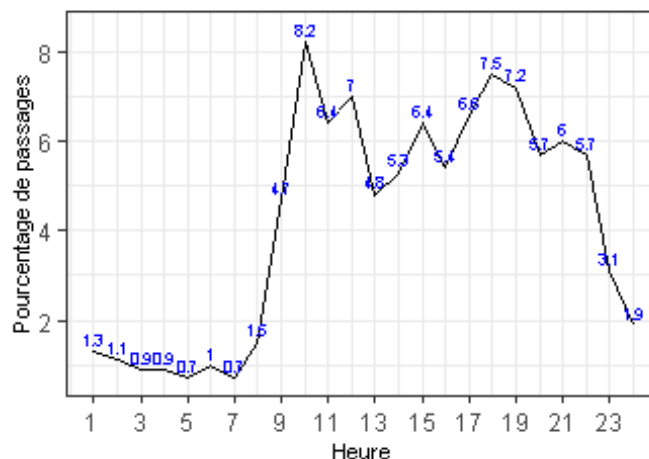
CH de Sens

Service recevant de la traumatologie

Nombre de passages par jour



Pourcentage de passages par heure d'arrivée



Nombre de passages

mois en cours	depuis le 01/01/2024
1508	4930

Age des patients

age moyen	age médian
7.6	6.5

Sexe des patients

Sexe	Nombre	%
F	755	50.1
M	753	49.9

Nombre moyen de passages par jour

Lu	Ma	Me	Je	Ve	Sa	Di
57	48.2	42.8	54.2	49.6	43.4	46.8

Durée de passages

durée moyenne	durée médiane
02:36	01:59

Sortie de patients

Mode de sortie	Nombre	%
	18	1.2
6- mutation	77	5.1
8- domicile	1413	93.7

Mode de transport à l'arrivée

Transport	Nombre	%
AMBU	8	0.5
FO	2	0.1
HELI	1	0.1
PERSO	1479	98.2
SMUR	7	0.5
VSAB	9	0.6

Classe d'âge des patients

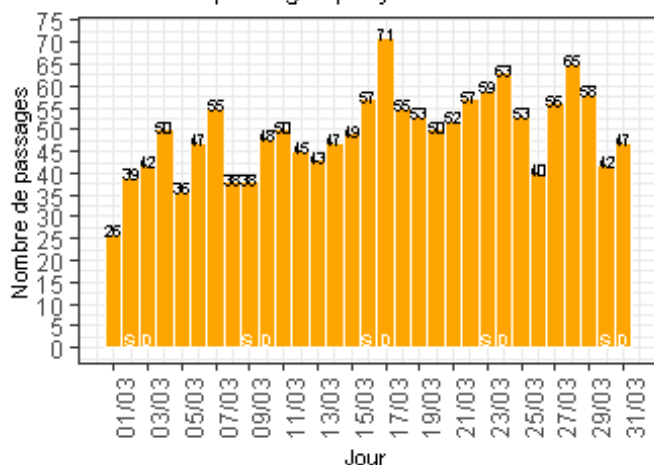
Classe d'Age	Nombre	%
1- moins de 28 jours	20	1.3
11- entre 75 et 85 ans	1	0.1
2- entre 28 jours et 1 an	141	9.4
3- entre 1 et 5 ans	476	31.6
4- entre 5 et 10 ans	332	22.0
5- entre 10 et 15 ans	335	22.2
6- entre 15 et 18 ans	201	13.3
7- entre 18 et 30 ans	1	0.1
9- entre 45 et 65 ans	1	0.1

Les 10 pathologies les plus fréquentes

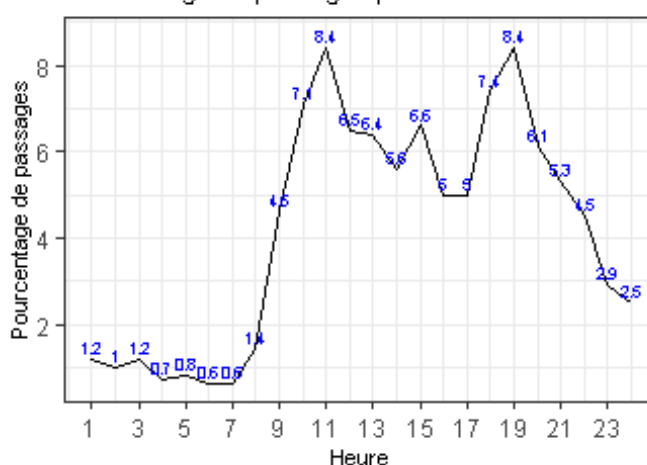
Pathologie	Nombre	%
Angines, amygdalites, rhino-pharyngites, toux	233	15.6
Contusions et lésions superf cutanéomuqueuses (hors plaies et CE)	132	8.8
Otalgie, otites et autres pathologies otologiques	80	5.3
Diarrhée et gastro-entérite	79	5.3
Entorses et luxations de membre	76	5.1
Douleur abdominale sans précision	68	4.5
Réorientations, fugues, refus de soins	53	3.5
Asthme	52	3.5
Plaies et corps étrangers cutanéomuqueux	51	3.4
Laryngite, trachéite et autres atteintes laryngées	38	2.5

CH d'Auxerre

Nombre de passages par jour



Pourcentage de passages par heure d'arrivée



Nombre de passages

mois en cours	depuis le 01/01/2024
1531	5327

Age des patients

age moyen	age médian
5.9	4.2

Sexe des patients

Sexe	Nombre	%
F	757	49.4
M	774	50.6

Nombre moyen de passages par jour

Lu	Ma	Me	Je	Ve	Sa	Di
52	43.5	49	54.8	45.6	47	54.2

Durée de passages

durée moyenne	durée médiane
01:34	01:15

Sortie de patients

Mode de sortie	Nombre	%
6- mutation	179	11.7
7- transfert	2	0.1
8- domicile	1350	88.2

Mode de transport à l'arrivée

Transport	Nombre	%
AMBU	6	0.4
FO	3	0.2
HELI	0	0.0
PERSO	1498	97.8
SMUR	2	0.1
VSAB	22	1.4

Classe d'âge des patients

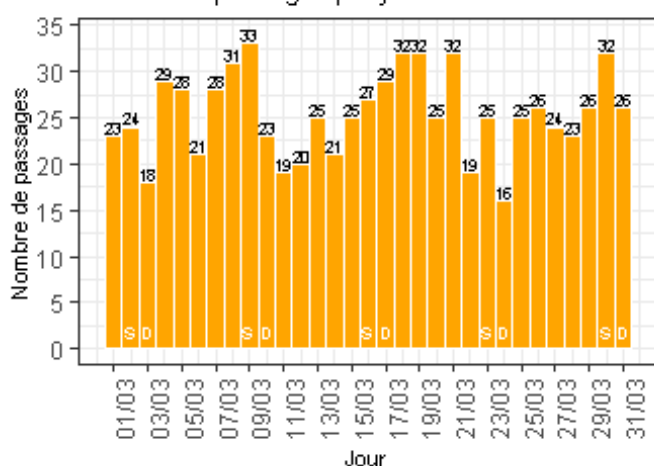
Classe d'Age	Nombre	%
1- moins de 28 jours	24	1.6
2- entre 28 jours et 1 an	224	14.6
3- entre 1 et 5 ans	615	40.2
4- entre 5 et 10 ans	309	20.2
5- entre 10 et 15 ans	217	14.2
6- entre 15 et 18 ans	142	9.3

Les 10 pathologies les plus fréquentes

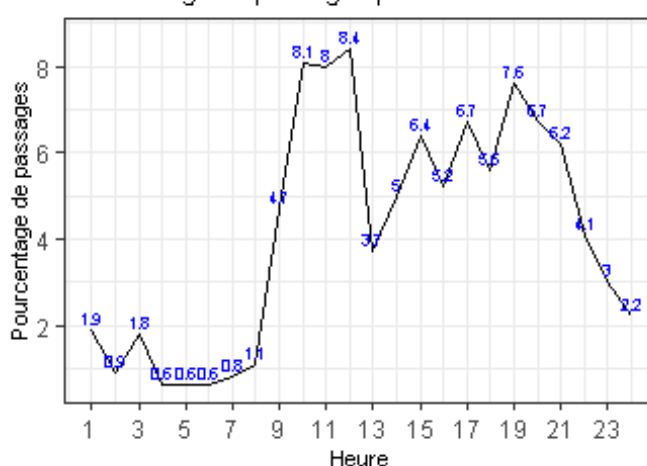
Pathologie	Nombre	%
Otalgie, otites et autre pathologies otologiques	228	14.9
Angines, amygdalites, rhino-pharyngites, toux	222	14.5
Diarrhée et gastro-entérite	123	8.0
Douleur abdominale sans précision	69	4.5
Constipation et autre trouble fonctionnel intestinal	57	3.7
Demande de certificats, de dépistage, de conseils	54	3.5
Pneumopathie	53	3.5
Viroses cutanéomuqueuses	51	3.3
Fièvre	47	3.1
Asthme	45	2.9

CH de Nevers

Nombre de passages par jour



Pourcentage de passages par heure d'arrivée



Nombre de passages

mois en cours	depuis le 01/01/2024
787	2969

Age des patients

age moyen	age médian
5.5	3.9

Sexe des patients

Sexe	Nombre	%
F	401	51
M	386	49

Nombre moyen de passages par jour

Lu	Ma	Me	Je	Ve	Sa	Di
26.2	26.5	23.8	26	24.8	28.2	22.4

Durée de passages

durée moyenne	durée médiane
05:09	03:27

Sortie de patients

Mode de sortie	Nombre	%
	2	0.3
6- mutation	77	9.8
8- domicile	708	90.0

Mode de transport à l'arrivée

Transport	Nombre	%
AMBU	0	0.0
FO	0	0.0
HELI	0	0.0
PERSO	785	99.7
SMUR	0	0.0
VSAB	2	0.3

Les 10 pathologies les plus fréquentes

Pathologie	Nombre	%
Angines, amygdalites, rhino-pharyngites, toux	156	19.9
Otalgie, otites et autre pathologies otologiques	65	8.3
Diarrhée et gastro-entérite	44	5.6
Bronchite aiguë et bronchiolite	38	4.9
Constipation et autre trouble fonctionnel intestinal	36	4.6
Asthme	28	3.6
Pneumopathie	27	3.4
Contusions et lésions superf cutanéomuqueuses (hors plaies et CE)	25	3.2
Douleur abdominale sans précision	22	2.8
Erythème et autres éruptions	22	2.8

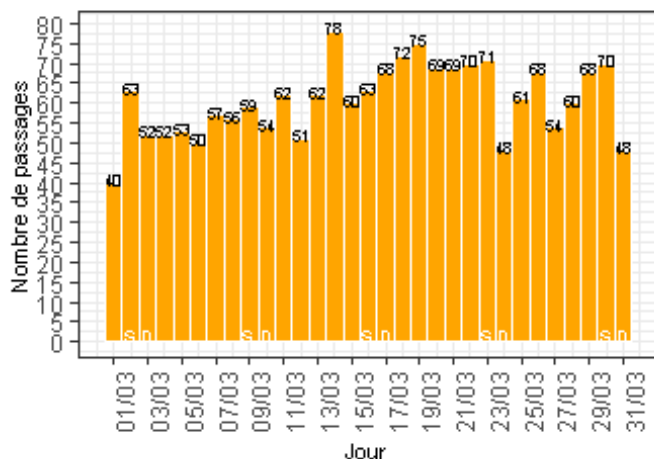
Classe d'âge des patients

Classe d'Age	Nombre	%
1- moins de 28 jours	14	1.8
2- entre 28 jours et 1 an	145	18.4
3- entre 1 et 5 ans	292	37.1
4- entre 5 et 10 ans	161	20.5
5- entre 10 et 15 ans	135	17.2
6- entre 15 et 18 ans	40	5.1

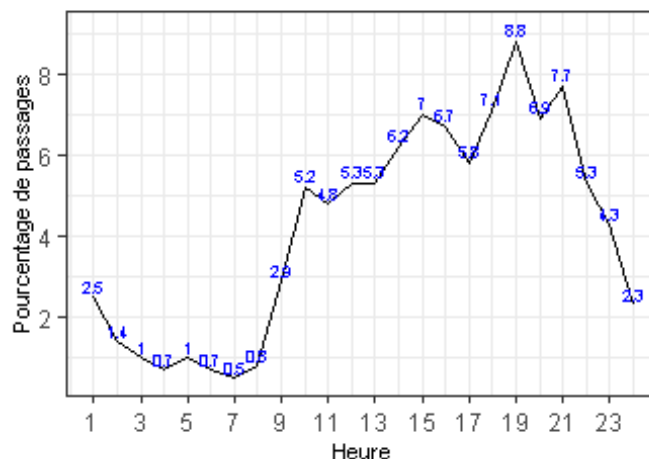
CHU de Besançon

Service recevant de la traumatologie

Nombre de passages par jour



Pourcentage de passages par heure d'arrivée



Nombre de passages

mois en cours	depuis le 01/01/2024
1883	5905

Age des patients

age moyen	age médian
7.8	7.8

Sexe des patients

Sexe	Nombre	%
F	886	47.1
M	997	52.9

Nombre moyen de passages par jour

Lu	Ma	Me	Je	Ve	Sa	Di
61.8	61.8	58.8	66	58.8	65.2	54

Durée de passages

durée moyenne	durée médiane
04:45	03:00

Sortie de patients

Mode de sortie	Nombre	%
6- mutation	185	9.8
7- transfert	1	0.1
8- domicile	1697	90.1

Mode de transport à l'arrivée

Transport	Nombre	%
AMBU	90	4.8
FO	2	0.1
HELI	10	0.5
PERSO	1687	89.6
SMUR	8	0.4
VSAB	85	4.5

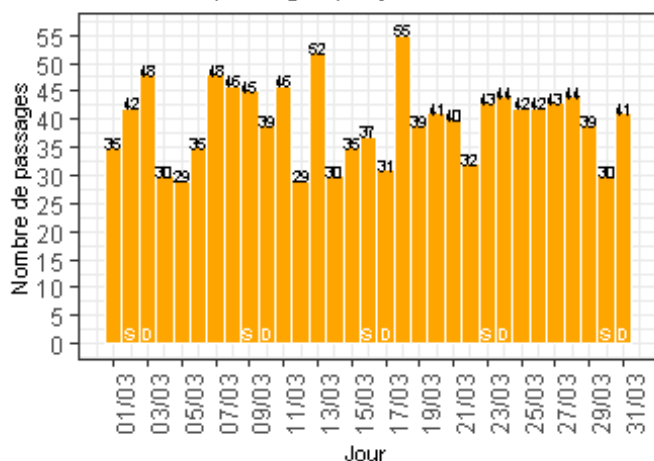
Classe d'âge des patients

Classe d'Age	Nombre	%
1- moins de 28 jours	21	1.1
2- entre 28 jours et 1 an	175	9.3
3- entre 1 et 5 ans	492	26.1
4- entre 5 et 10 ans	466	24.7
5- entre 10 et 15 ans	555	29.5
6- entre 15 et 18 ans	168	8.9
7- entre 18 et 30 ans	6	0.3

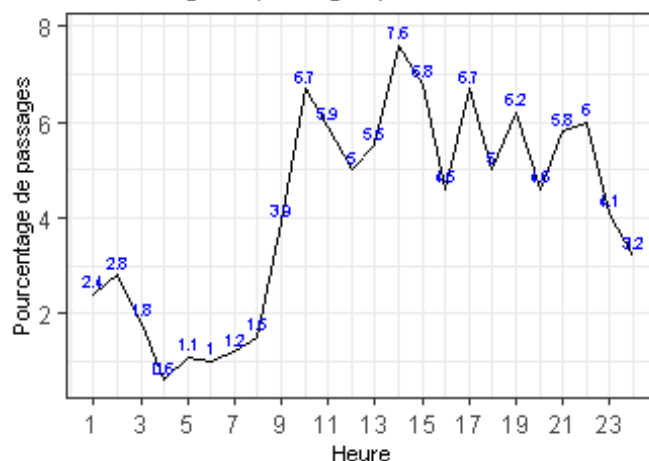
Les 10 pathologies les plus fréquentes

Pathologie	Nombre	%
Contusions et lésions superf. cutanéomuqueuses (hors plaies et CE)	275	14.8
Plaies et corps étrangers cutanéomuqueux	140	7.5
Douleur abdominale sans précision	133	7.2
Fractures de membre	132	7.1
Angines, amygdalites, rhino-pharyngites, toux	104	5.6
Entorses et luxations de membre	56	3.0
Demande de certificats, de dépistage, de conseils	54	2.9
Asthme	53	2.9
Diarrhée et gastro-entérite	53	2.9
Traumatismes crâniens	50	2.7

Nombre de passages par jour



Pourcentage de passages par heure d'arrivée



Nombre de passages

mois en cours	depuis le 01/01/2024
1232	4051

Age des patients

age moyen	age médian
6	4.8

Sexe des patients

Sexe	Nombre	%
F	609	49.4
M	623	50.6

Nombre moyen de passages par jour

Lu	Ma	Me	Je	Ve	Sa	Di
43.2	34.8	42.8	40.5	37.4	39.4	40.6

Durée de passages

durée moyenne	durée médiane
04:07	22:18

Sortie de patients

Mode de sortie	Nombre	%
6- mutation	123	10.0
7- transfert	6	0.5
8- domicile	1103	89.5

Mode de transport à l'arrivée

Transport	Nombre	%
AMBU	9	0.7
FO	7	0.6
HELI	0	0.0
PERSO	1201	97.5
SMUR	3	0.2
VSAB	12	1.0






Classe d'âge des patients

Classe d'Age	Nombre	%
1- moins de 28 jours	23	1.9
2- entre 28 jours et 1 an	171	13.9
3- entre 1 et 5 ans	438	35.6
4- entre 5 et 10 ans	297	24.1
5- entre 10 et 15 ans	238	19.3
6- entre 15 et 18 ans	65	5.3

Les 10 pathologies les plus fréquentes

Pathologie	Nombre	%
Angines, amygdalites, rhino-pharyngites, toux	128	13.1
Douleur abdominale sans précision	89	9.1
Otalgie, otites et autre pathologies otologiques	64	6.5
Diarrhée et gastro-entérite	60	6.1
Fièvre	56	5.7
Nausées, vomissements	51	5.2
Erythème et autres éruptions	24	2.4
Malaises sans PC ou sans précision	24	2.4
Asthme	23	2.3
Pneumopathie	23	2.3

Radar d'exploitabilité



L'exploitabilité des indicateurs "Orientation" et "Destination" n'est calculée que pour les patients hospitalisés