

Rapport Mensuel - SU pédiatriques Bourgogne-Franche-Comté

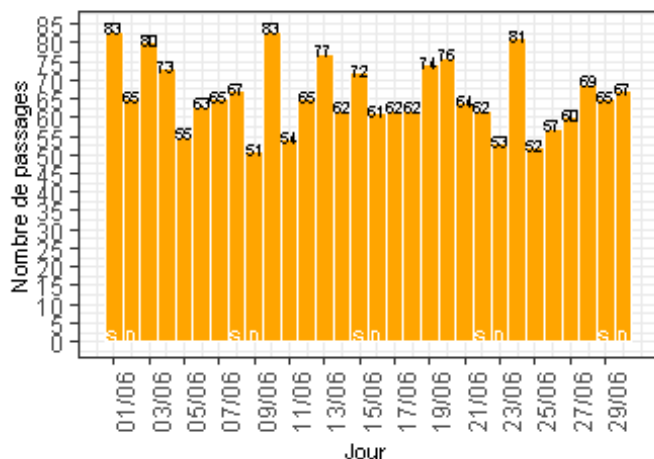
juin 2024

Sommaire

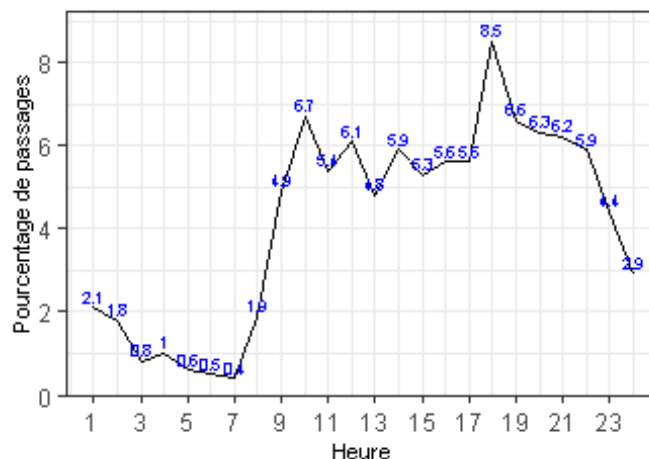
CHU de Dijon.....	2
CH de Chalon-sur-Saône	3
CH de Mâcon	4
CH de Sens	5
CH d'Auxerre.....	6
CH de Nevers	7
CHU de Besançon	8
HNFC	9
Radars d'exploitabilité	10

Service recevant de la traumatologie

Nombre de passages par jour



Pourcentage de passages par heure d'arrivée



Nombre de passages

mois en cours	depuis le 01/01/2024
1980	11766

Age des patients

age moyen	age médian
8.6	8.4

Sexe des patients

Sexe	Nombre	%
F	903	45.6
M	1077	54.4

Nombre moyen de passages par jour

Lu	Ma	Me	Je	Ve	Sa	Di
76.5	60.2	62.8	69	65	69.8	59.4

Durée de passages

durée moyenne	durée médiane
02:14	01:25

Mode de transport à l'arrivée

Transport	Nombre	%
AMBU	117	6.2
FO	8	0.4
HELI	4	0.2
PERSO	1634	87.1
SMUR	18	1.0
VSAB	95	5.1

Sortie de patients

Mode de sortie	Nombre	%
	171	8.6
6- mutation	330	16.7
7- transfert	4	0.2
8- domicile	1473	74.4
9- décès	2	0.1

Classe d'âge des patients

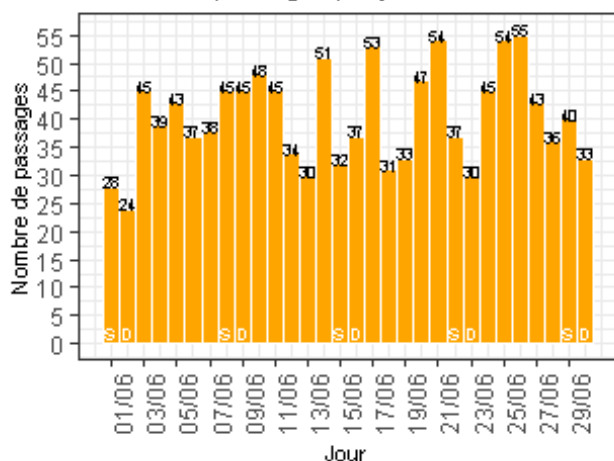
Classe d'Age	Nombre	%
1- moins de 28 jours	22	1.1
2- entre 28 jours et 1 an	160	8.1
3- entre 1 et 5 ans	498	25.2
4- entre 5 et 10 ans	458	23.1
5- entre 10 et 15 ans	514	26.0
6- entre 15 et 18 ans	320	16.2
7- entre 18 et 30 ans	5	0.3
8- entre 30 et 45 ans	2	0.1
9- entre 45 et 65 ans	1	0.1

Les 10 pathologies les plus fréquentes

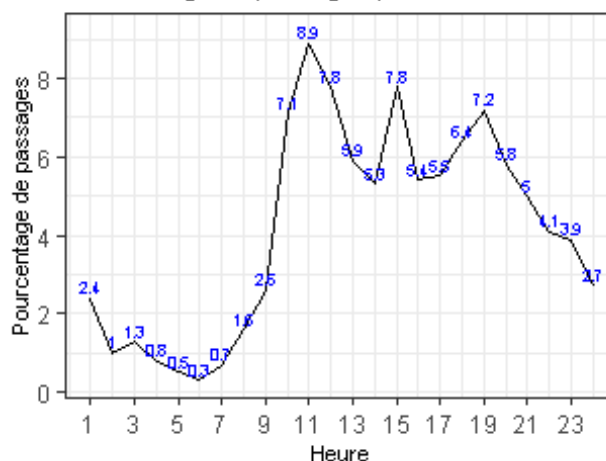
Pathologie	Nombre	%
Fractures de membre	176	10.3
Plaies et corps étrangers cutanéomuqueux	165	9.7
Contusions et lésions superf cutanéomuqueuses (hors plaies et CE)	130	7.6
Angines, amygdalites, rhino-pharyngites, toux	89	5.2
Entorses et luxations de membre	60	3.5
Diarrhée et gastro-entérite	59	3.5
Soins de contrôle, surveillances et entretien	53	3.1
Agitation, trouble de personnalité et du comportement	48	2.8
autres pathologies et signes généraux	48	2.8
Fièvre	45	2.6

CH de Chalon-sur-Saône

Nombre de passages par jour



Pourcentage de passages par heure d'arrivée



Nombre de passages

mois en cours	depuis le 01/01/2024
1212	7973

Age des patients

age moyen	age médian
5.9	4

Sexe des patients

Sexe	Nombre	%
F	541	44.6
M	671	55.4

Nombre moyen de passages par jour

Lu	Ma	Me	Je	Ve	Sa	Di
47.8	42.2	41.2	39.2	44.8	36.4	33.8

Durée de passages

durée moyenne	durée médiane
02:06	01:40

Sortie de patients

Mode de sortie	Nombre	%
6- mutation	136	11.2
7- transfert	6	0.5
8- domicile	1070	88.3

Mode de transport à l'arrivée

Transport	Nombre	%
AMBU	28	2.3
FO	7	0.6
HELI	0	0.0
PERSO	1134	94.7
SMUR	5	0.4
VSAB	24	2.0

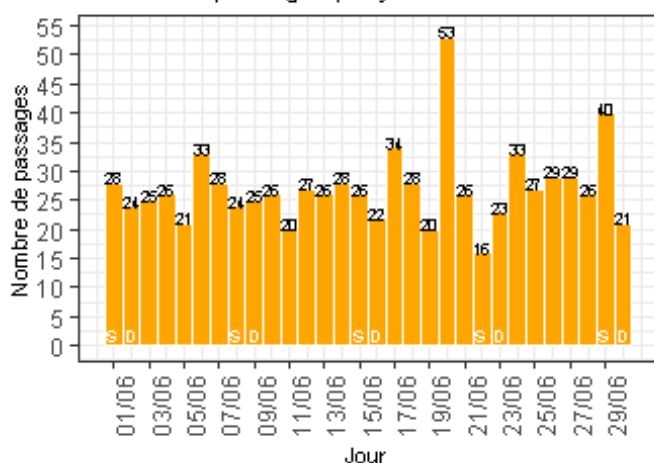
Classe d'âge des patients

Classe d'Age	Nombre	%
1- moins de 28 jours	19	1.6
2- entre 28 jours et 1 an	207	17.1
3- entre 1 et 5 ans	472	38.9
4- entre 5 et 10 ans	229	18.9
5- entre 10 et 15 ans	184	15.2
6- entre 15 et 18 ans	97	8.0
7- entre 18 et 30 ans	2	0.2
8- entre 30 et 45 ans	1	0.1
9- entre 45 et 65 ans	1	0.1

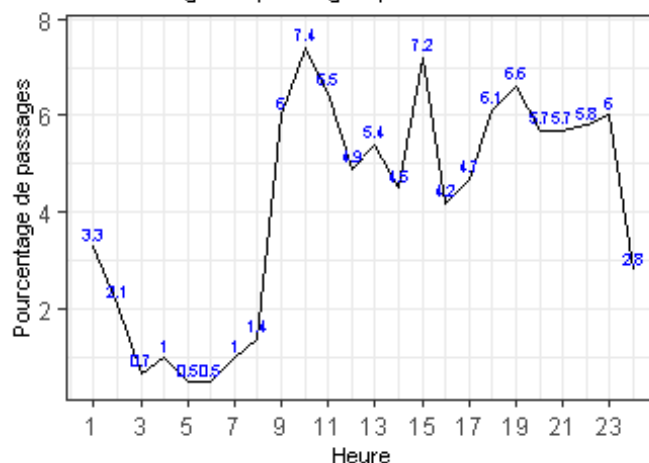
Les 10 pathologies les plus fréquentes

Pathologie	Nombre	%
Angines, amygdalites, rhino-pharyngites, toux	183	15.1
Diarrhée et gastro-entérite	83	6.9
Otalgie, otites et autre pathologies otologiques	64	5.3
autre recours	61	5.0
Traumatismes crâniens	58	4.8
Douleur abdominale sans précision	54	4.5
Demande de certificats, de dépistage, de conseils	46	3.8
Fièvre	46	3.8
Soins de contrôle, surveillances et entretien	45	3.7
Viroses cutanéomuqueuses	42	3.5

Nombre de passages par jour



Pourcentage de passages par heure d'arrivée



Nombre de passages

mois en cours	depuis le 01/01/2024
814	5365

Age des patients

age moyen	age médian
6.5	4.6

Sexe des patients

Sexe	Nombre	%
F	386	47.4
M	428	52.6

Nombre moyen de passages par jour

Lu	Ma	Me	Je	Ve	Sa	Di
29.5	25.2	24.2	35.2	27	26.8	23

Durée de passages

durée moyenne	durée médiane
03:00	02:14

Sortie de patients

Mode de sortie	Nombre	%
	10	1.2
6- mutation	98	12.0
7- transfert	2	0.2
8- domicile	704	86.5

Mode de transport à l'arrivée

Transport	Nombre	%
AMBU	10	1.4
FO	3	0.4
HELI	0	0.0
PERSO	704	96.6
SMUR	0	0.0
VSAB	12	1.6

Les 10 pathologies les plus fréquentes

Pathologie	Nombre	%
Angines, amygdalites, rhino-pharyngites, toux	80	13.1
Diarrhée et gastro-entérite	48	7.9
Douleur abdominale sans précision	40	6.6
Otalgie, otites et autre pathologies otologiques	40	6.6
Fièvre	31	5.1
Traumatismes crâniens	29	4.8
Recours lié à l'organisation de la continuité des soins	26	4.3
Asthme	21	3.4
Contusions et lésions superf cutanéomuqueuses (hors plaies et CE)	20	3.3
Erythème et autres éruptions	16	2.6

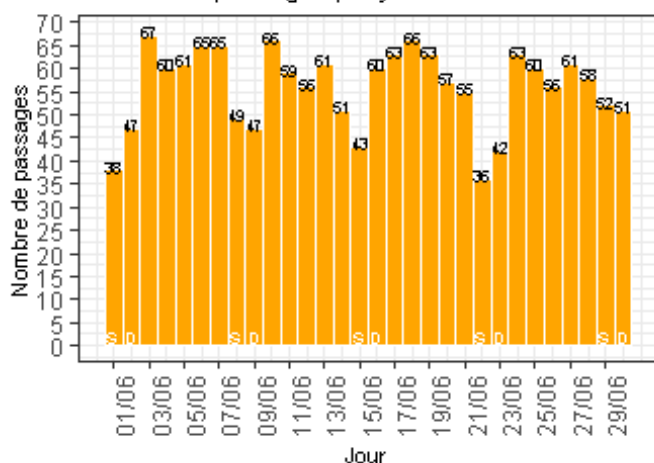
Classe d'âge des patients

Classe d'Age	Nombre	%
1- moins de 28 jours	15	1.8
2- entre 28 jours et 1 an	123	15.1
3- entre 1 et 5 ans	285	35.0
4- entre 5 et 10 ans	160	19.7
5- entre 10 et 15 ans	130	16.0
6- entre 15 et 18 ans	98	12.0
7- entre 18 et 30 ans	3	0.4

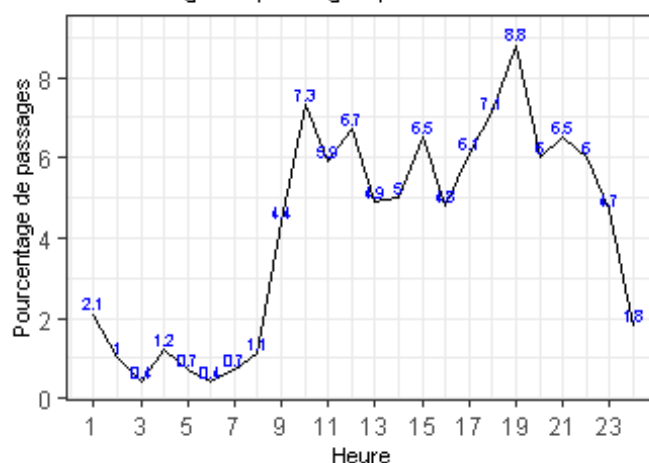
CH de Sens

Service recevant de la traumatologie

Nombre de passages par jour



Pourcentage de passages par heure d'arrivée



Nombre de passages

mois en cours	depuis le 01/01/2024
1678	9303

Age des patients

age moyen	age médian
7	5.8

Sexe des patients

Sexe	Nombre	%
F	755	45
M	923	55

Nombre moyen de passages par jour

Lu	Ma	Me	Je	Ve	Sa	Di
64.8	61.2	59	61	57.2	43.6	49.4

Durée de passages

durée moyenne	durée médiane
02:44	02:08

Sortie de patients

Mode de sortie	Nombre	%
	12	0.7
6- mutation	75	4.5
7- transfert	1	0.1
8- domicile	1590	94.8

Mode de transport à l'arrivée

Transport	Nombre	%
AMBU	26	1.5
FO	3	0.2
HELI	0	0.0
PERSO	1614	96.2
SMUR	4	0.2
VSAB	31	1.8

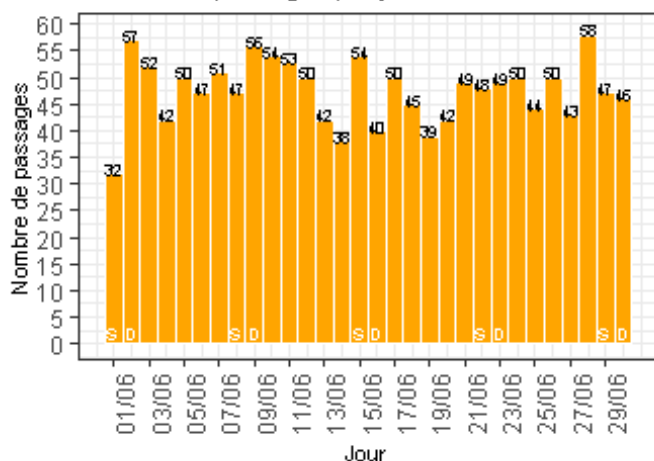
Classe d'âge des patients

Classe d'Age	Nombre	%
1- moins de 28 jours	15	0.9
12- 85 ans et plus	1	0.1
2- entre 28 jours et 1 an	167	10.0
3- entre 1 et 5 ans	565	33.7
4- entre 5 et 10 ans	437	26.0
5- entre 10 et 15 ans	334	19.9
6- entre 15 et 18 ans	159	9.5

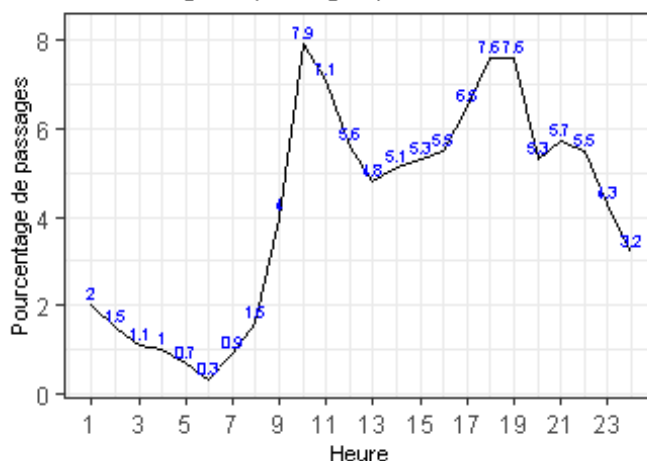
Les 10 pathologies les plus fréquentes

Pathologie	Nombre	%
Angines, amygdalites, rhino-pharyngites, toux	246	14.7
Contusions et lésions superf cutanéomuqueuses (hors plaies et CE)	162	9.7
Diarrhée et gastro-entérite	95	5.7
Plaies et corps étrangers cutanéomuqueux	89	5.3
Otalgie, otites et autres pathologies otologiques	85	5.1
Viroses cutanéomuqueuses	69	4.1
Douleur abdominale sans précision	54	3.2
Entorses et luxations de membre	54	3.2
Asthme	53	3.2
Fractures de membre	48	2.9

Nombre de passages par jour



Pourcentage de passages par heure d'arrivée



Nombre de passages

mois en cours	depuis le 01/01/2024
1425	9222

Age des patients

age moyen	age médian
5.8	4.4

Sexe des patients

Sexe	Nombre	%
F	682	47.9
M	743	52.1

Nombre moyen de passages par jour

Lu	Ma	Me	Je	Ve	Sa	Di
51.5	46	47.2	43.5	49	45.6	49.6

Durée de passages

durée moyenne	durée médiane
01:46	01:24

Sortie de patients

Mode de sortie	Nombre	%
6- mutation	119	8.4
7- transfert	10	0.7
8- domicile	1296	90.9

Mode de transport à l'arrivée

Transport	Nombre	%
AMBU	6	0.4
FO	2	0.1
HELI	0	0.0
PERSO	1395	98.0
SMUR	1	0.1
VSAB	20	1.4

Classe d'âge des patients

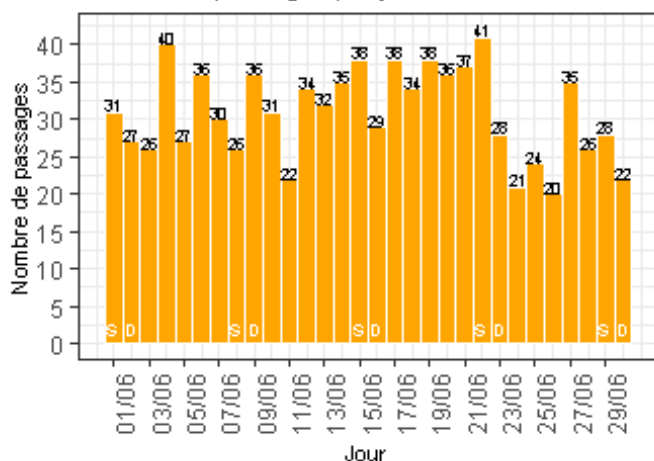
Classe d'Age	Nombre	%
1- moins de 28 jours	11	0.8
2- entre 28 jours et 1 an	209	14.7
3- entre 1 et 5 ans	570	40.0
4- entre 5 et 10 ans	320	22.5
5- entre 10 et 15 ans	216	15.2
6- entre 15 et 18 ans	99	6.9

Les 10 pathologies les plus fréquentes

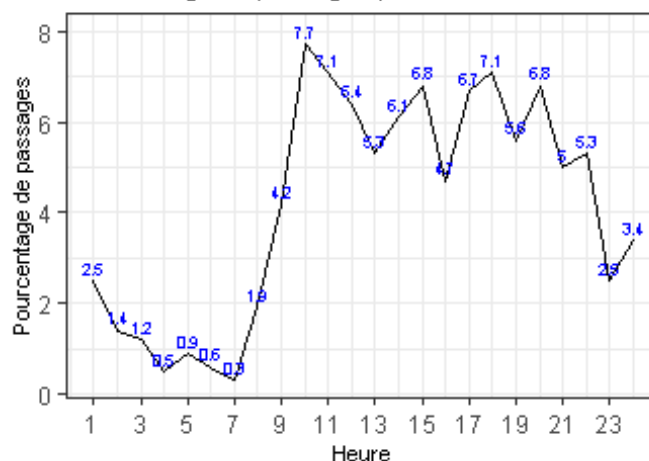
Pathologie	Nombre	%
Angines, amygdalites, rhino-pharyngites, toux	255	17.9
Otalgie, otites et autre pathologies otologiques	241	16.9
Douleur abdominale sans précision	94	6.6
Viroses cutanéomuqueuses	53	3.7
Diarrhée et gastro-entérite	49	3.4
Fièvre	42	2.9
Pneumopathie	37	2.6
Abcès, phlegmons, furoncles,...	32	2.2
Asthme	32	2.2
Douleur dentaire, stomatologie	31	2.2

CH de Nevers

Nombre de passages par jour



Pourcentage de passages par heure d'arrivée



Nombre de passages

mois en cours	depuis le 01/01/2024
928	5317

Age des patients

age moyen	age médian
5.7	4.5

Sexe des patients

Sexe	Nombre	%
F	404	43.5
M	524	56.5

Nombre moyen de passages par jour

Lu	Ma	Me	Je	Ve	Sa	Di
29	30	29.8	34.8	32	32.8	28.4

Durée de passages

durée moyenne	durée médiane
05:16	03:00

Sortie de patients

Mode de sortie	Nombre	%
	48	5.2
6- mutation	74	8.0
8- domicile	806	86.9

Mode de transport à l'arrivée

Transport	Nombre	%
AMBU	0	0.0
FO	0	0.0
HELI	0	0.0
PERSO	927	99.9
SMUR	0	0.0
VSAB	1	0.1

Classe d'âge des patients

Classe d'Age	Nombre	%
1- moins de 28 jours	21	2.3
2- entre 28 jours et 1 an	122	13.1
3- entre 1 et 5 ans	371	40.0
4- entre 5 et 10 ans	217	23.4
5- entre 10 et 15 ans	161	17.3
6- entre 15 et 18 ans	36	3.9

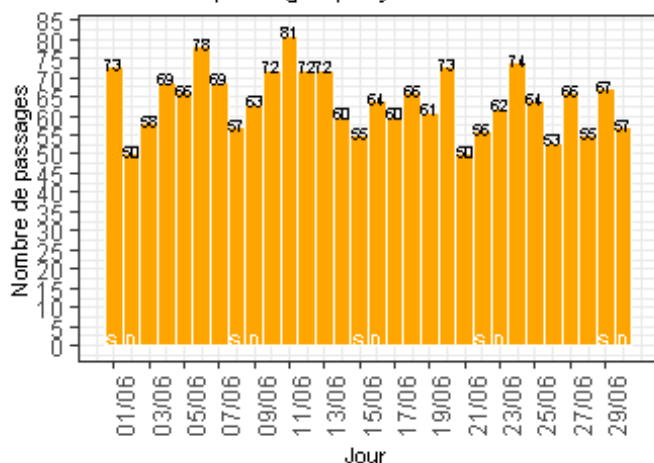
Les 10 pathologies les plus fréquentes

Pathologie	Nombre	%
Angines, amygdalites, rhino-pharyngites, toux	307	33.7
Otalgie, otites et autre pathologies otologiques	59	6.5
Constipation et autre trouble fonctionnel intestinal	45	4.9
Erythème et autres éruptions	41	4.5
Diarrhée et gastro-entérite	36	4.0
Laryngite, trachéite et autre atteinte laryngée	28	3.1
Asthme	26	2.9
Traumatismes crâniens	21	2.3
Viroses cutanéomuqueuses	18	2.0
Nausées, vomissements	17	1.9

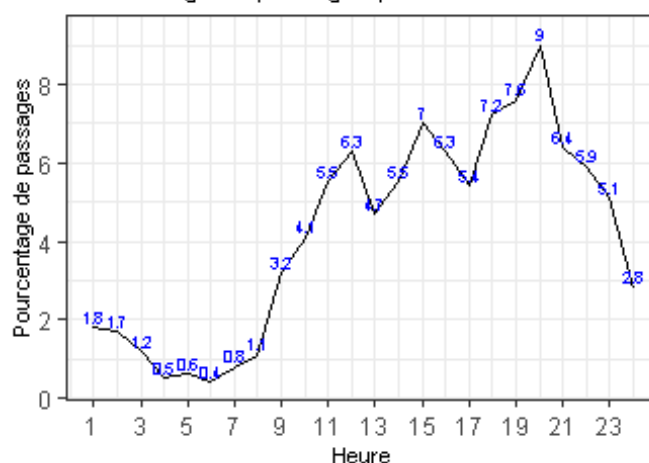
CHU de Besançon

Service recevant de la traumatologie

Nombre de passages par jour



Pourcentage de passages par heure d'arrivée



Nombre de passages

mois en cours	depuis le 01/01/2024
1923	11016

Age des patients

age moyen	age médian
8	8.5

Sexe des patients

Sexe	Nombre	%
F	844	43.9
M	1079	56.1

Nombre moyen de passages par jour

Lu	Ma	Me	Je	Ve	Sa	Di
66	70	63	72.2	58.5	61.6	59.2

Durée de passages

durée moyenne	durée médiane
04:56	03:06

Sortie de patients

Mode de sortie	Nombre	%
6- mutation	173	9.0
7- transfert	1	0.1
8- domicile	1749	91.0

Mode de transport à l'arrivée

Transport	Nombre	%
AMBU	89	4.7
FO	2	0.1
HELI	6	0.3
PERSO	1691	88.5
SMUR	13	0.7
VSAB	109	5.7

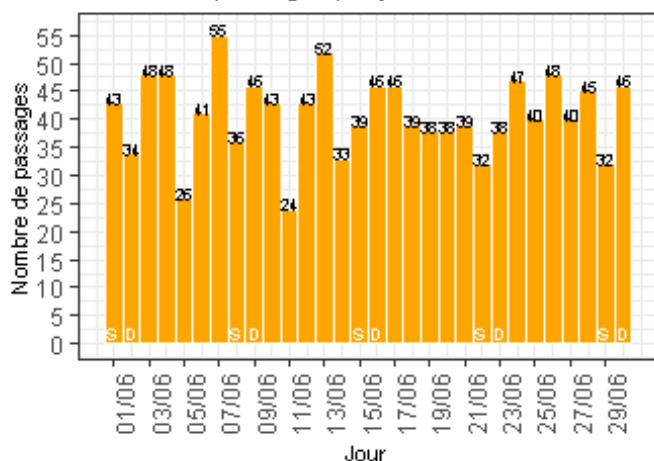
Classe d'âge des patients

Classe d'Age	Nombre	%
1- moins de 28 jours	18	0.9
10- entre 65 et 75 ans	1	0.1
2- entre 28 jours et 1 an	165	8.6
3- entre 1 et 5 ans	480	25.0
4- entre 5 et 10 ans	490	25.5
5- entre 10 et 15 ans	651	33.9
6- entre 15 et 18 ans	118	6.1

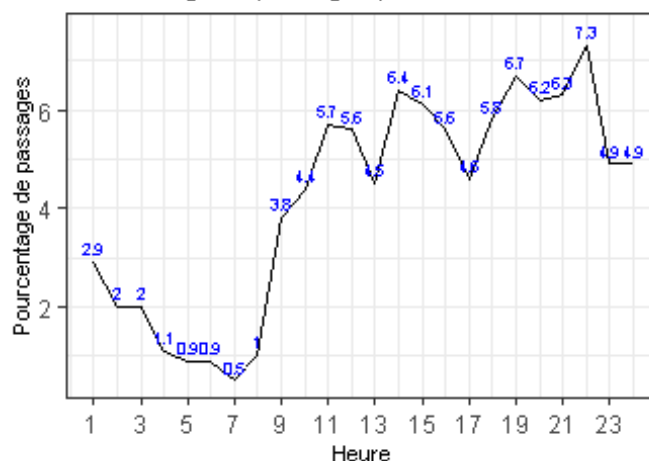
Les 10 pathologies les plus fréquentes

Pathologie	Nombre	%
Contusions et lésions superf cutanéomuqueuses (hors plaies et CE)	262	14.0
Fractures de membre	222	11.8
Plaies et corps étrangers cutanéomuqueux	162	8.6
Douleur abdominale sans précision	120	6.4
Angines, amygdalites, rhino-pharyngites, toux	82	4.4
Entorses et luxations de membre	81	4.3
Traumatismes crâniens	71	3.8
Fièvre	69	3.7
Diarrhée et gastro-entérite	47	2.5
Demande de certificats, de dépistage, de conseils	41	2.2

Nombre de passages par jour



Pourcentage de passages par heure d'arrivée



Nombre de passages

mois en cours	depuis le 01/01/2024
1225	7341

Age des patients

age moyen	age médian
6.3	5.1

Sexe des patients

Sexe	Nombre	%
F	603	49.2
M	622	50.8

Nombre moyen de passages par jour

Lu	Ma	Me	Je	Ve	Sa	Di
46	37.8	38.8	42.8	43	36.4	42

Durée de passages

durée moyenne	durée médiane
03:29	21:33

Sortie de patients

Mode de sortie	Nombre	%
6- mutation	124	10.1
7- transfert	6	0.5
8- domicile	1095	89.4

Mode de transport à l'arrivée

Transport	Nombre	%
AMBU	20	1.6
FO	11	0.9
HELI	0	0.0
PERSO	1175	95.9
SMUR	4	0.3
VSAB	15	1.2



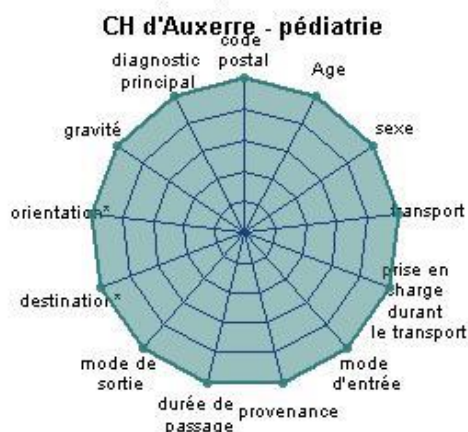


Classe d'âge des patients

Classe d'Age	Nombre	%
1- moins de 28 jours	31	2.5
2- entre 28 jours et 1 an	175	14.3
3- entre 1 et 5 ans	398	32.5
4- entre 5 et 10 ans	296	24.2
5- entre 10 et 15 ans	252	20.6
6- entre 15 et 18 ans	73	6.0

Les 10 pathologies les plus fréquentes

Pathologie	Nombre	%
Angines, amygdalites, rhino-pharyngites, toux	114	11.4
Diarrhée et gastro-entérite	75	7.5
Fièvre	56	5.6
Otalgie, otites et autre pathologies otologiques	47	4.7
Douleur abdominale sans précision	46	4.6
Nausées, vomissements	46	4.6
Traumatismes crâniens	35	3.5
Demande de certificats, de dépistage, de conseils	31	3.1
Plaies et corps étrangers cutanéomuqueux	29	2.9
Traumatismes autres et sans précision	29	2.9

Radars d'exploitabilité



L'exploitabilité des indicateurs "Orientation" et "Destination" n'est calculée que pour les patients hospitalisés